



ANUÁRIO 2018

Vol. 2
Nº 1

Os principais dados e
mapas sobre o mercado
de Arquitetura e
Urbanismo no Brasil



CAU/BR Conselho de Arquitetura
e Urbanismo do Brasil



ANUÁRIO
2018 Vol. 2
Nº 1

Os principais dados e
mapas sobre o mercado
de Arquitetura e
Urbanismo no Brasil

BRASÍLIA/DF

26 DE ABRIL DE 2018



CAU/BR Conselho de Arquitetura
e Urbanismo do Brasil

COPYRIGHT © 2018 POR CONSELHO DE ARQUITETURA E URBANISMO DO BRASIL

Anuário de Arquitetura e Urbanismo 2018

VOLUME 2

Periodicidade anual

26 de abril de 2018 – 700 exemplares

Edição e Redação

Leonardo Echeverria

Projeto Gráfico

Agência Comunica

Processamento de Dados e Cartografia

João Felipe Villar

Renato Alves Teixeira

Renato Viana de Souza

Gabriel Jara Bigio

Estagiários

Anthony Machado

Lucas Araújo

Supervisão

Júlio Moreno

Foto de capa

Ateliê Wals, em Belo Horizonte (MG).

Projeto: Escritório GPA&A, arquiteto e urbanista Gustavo Penna.

Foto: Daniel Mansur.

Publicação

Conselho de Arquitetura e Urbanismo do Brasil (CAU/BR)

Setor Comercial Sul (SCS),

Quadra 02, Bloco "C",

Ed. Serra Dourada, Salas 401/409

Asa Sul – CEP: 70.300-902, Brasília/DF

(61) 3204-9500

atendimento@caubr.gov.br

www.caubr.gov.br

**Conselho de Arquitetura e Urbanismo
do Brasil (CAU/BR)**

(2018-2020)

UF	TITULARES	SUPLENTE
AC	Josélia da Silva Alves	Alfredo Renato Pena Brana
AL	Josemêe Gomes de Lima	Tania Maria Marinho de Gusmão
AM	Claudemir Jose Andrade	Werner Deimling Albuquerque
AP	Humberto Mauro Andrade Cruz	Leonardo de Jesus Santos Beltrão
BA	Guivaldo D'Alexandria Baptista	
CE	Antonio Luciano de Lima Guimarães	Henrique Alves da Silva
DF	Raul Wanderley Gradim	Luis Fernando Zeferino
ES	Eduardo Pasquinelli Rocio	Edezio Caldeira Filho
GO	Maria Eliana Jubé Ribeiro	Marcia Guerrante Tavares
MA	Emerson do Nascimento Fraga	Lourival Jose Coelho Neto
MG	José Antônio Assis de Godoy	Eduardo Fajardo Soares
MS	Osvaldo Abrão de Souza	Fabio Luis da Silva
MT	Wilson Fernando Vargas de Andrade	Luciano Narezi de Brito
PA	Juliano Pamplona Ximenes Ponte	Alice da Silva Rodrigues Rosas
PB	Hélio Cavalcanti da Costa Lima	Cristina Evelise Vieira Alexandre
PE	Roberto Salomão do Amaral e Melo	Diego Lins Novaes Ferraz
PI	José Gerardo da Fonseca Soares	Fabricao Escórcio Benevides
PR	Jeferson Dantas Navolar	Milton Carlos Zanelatto Gonçalves
RJ	Carlos Fernando de Souza Leão Andrade	Washington Menezes Fajardo
RN	Patrícia Silva Luz de Macedo	José Jefferson de Sousa
RO	Roseana de Almeida Vasconcelos	Tiago Roberto Gadelha
RR	Nikson Dias de Oliveira	Ingrid Skarlety Rosas Souza
RS	Ednezer Rodrigues Flores	Briane Elisabeth Panitz Bica
SC	Ricardo Martins da Fonseca	Giovani Bonetti
SE	Fernando Marcio de Oliveira	José Queiroz da Costa Filho
SP	Nadia Somekh	Helena Aparecida Ayoub Silva
TO	Matozalém Sousa Santana	Carlos Eduardo Cavalheiro Gonçalves
INSTITUIÇÕES DE ENSINO SUPERIOR		
	Andrea Lucia Vilella Arruda	João Carlos Correia

**Conselhos de Arquitetura e Urbanismo
das Unidades da Federação (CAU/UF)**

(2018-2020)*

UF	PRESIDENTES	VICE-PRESIDENTES
AC	Verônica Vasconcelos de Castro	Victor Hugo Sestito Salomão
AL	Heitor Antonio Maia da Silva Dores	Gianna Melo Barbirato
AM	Jean Faria dos Santos	Meglen Cristina Valau da Silva
AP	César Augusto Batista Balieiro	John David Belique Covre
BA	Gilcinéa Barbosa da Conceição	Neilton Dórea Rodrigues de Oliveira
CE	Napoleão Ferreira da Silva Neto	Rebeca Gaspar Maia
DF	Daniel Mangabeira da Vinha	Helena Zanella
ES	Liane Becacici Gozze Destefani	Carolina Gumieri Pereira de Assis
GO	Arnaldo Mascarenhas Braga	Frederico André Rabelo
MA	Marcelo Machado Rodrigues	Carla de Azevedo Veras
MG	Danilo Silva Batista	Paulo Henrique Silva de Souza
MS	Luis Eduardo Costa	Mellina Bloss Romero
		Carlos Lucas Mali
MT	André Nör	Carlos Alberto Oseko Junior
		João Antônio Silva Neto
PA	José Akel Fares Filho	Filomena Mata Vianna Longo
PB	Ricardo Victor de Mendonça Vidal	Ernani Henrique dos Santos Júnior
		Julliana Queiroga de Lucena
PE	Rafael Amaral Tenório de Albuquerque	Tomás de Albuquerque Lapa
PI	Wellington Carvalho Camarço	João Alberto Cardoso Monteiro
PR	Ronaldo Duschenes	Margareth Ziolla Menezes
RJ	Jeferson Roselo Mota Salazar	Maria Isabel de Vasconcelos Porto Tostes
		Edivaldo Souza Cabral
		Nadir Moreira da Silva
		Lucas Teixeira Franco
RN	Luciano Luiz Paiva de Barros	André Felipe Moura Alves
RO	Ana Cristina Lima Barreiros da Silva	Adson Jenner de Araújo Moreira
RR	Jorge Romano Netto	Rodrigo Edson Castro Ávila
RS	Tiago Holzmann da Silva	Rui Mineiro
SC	Daniela Pareja Garcia Sarmento	Everson Martins
SE	Ana Maria de Souza Martins Farias	Marcelo Augusto Costa Maciel
SP	José Roberto Geraldine Junior	Valdir Bergamini
TO	Silenio Martins Camargo	Luis Hildebrando Ferreira Paz

**Colegiado das Entidades Nacionais
de Arquitetos e Urbanistas
(CEAU)**

(2018)

Presidente do CAU/BR	Antonio Luciano de Lima Guimarães
CEF-CAU/BR	Andrea Lucia Vilella Arruda
CEP-CAU/BR	Maria Eliana Jubé Ribeiro
IAB	Nivaldo Vieira de Andrade Junior ¹ Fabiano Melo ²
FNA	Cícero Alvarez ¹ Eleonora Lisboa Mascia ²
AsBEA	Edison Lopes ¹ Miriam Addor ²
ABEA	João Carlos Correia ¹ Ana Maria de Goes Monteiro ²
ABAP	Jacobina Albu Vaisman ¹ Luciana Bongiovanni Martins Schenk ²
FeNEA	Marcos Antonio Francenildo da Silva ¹ Beatriz Vicentin Gonçalves ²

* Os presidentes têm mandato trienal e os vice-presidentes, anual. Os CAU/UF possuem até duas Vice-Presidências, a depender de previsão no respectivo Regimento Interno. O CAU/RJ é exceção ao padrão e tem quatro Vice-Presidências, sem ordem de precedência (primeira, segunda, terceira e quarta) – na ausência do presidente, assume a(o) vice-presidente mais idoso(a) (conforme ordem indicada).

¹ Titular
² Suplente

SUMÁRIO

SUMÁRIO	6	2.4 MEIO AMBIENTE	29
APRESENTAÇÃO	9	2.5 ATIVIDADES ESPECIAIS	30
INTRODUÇÃO	10	2.6 ENSINO E PESQUISA	31
1. MERCADO DE ARQUITETURA E URBANISMO NO BRASIL	13	2.7 ENGENHARIA DE SEGURANÇA DO TRABALHO	32
1.1 ARQUITETOS E URBANISTAS	14	3. ARQUITETURA E URBANISMO NA REGIÃO NORTE	33
1.2 EMPRESAS DE ARQUITETURA E URBANISMO	16	3.1 ACRE	34
1.3 ATIVIDADES DE ARQUITETURA E URBANISMO	18	3.2 AMAPÁ	36
1.4 MERCADO DE REFORMAS	20	3.3 AMAZONAS	38
1.5 AÇÕES DE FISCALIZAÇÃO DOS CAU/UF	22	3.4 PARÁ	40
2. ATIVIDADES DE ARQUITETURA E URBANISMO NO BRASIL	25	3.5 RONDÔNIA	42
2.1 PROJETO	26	3.6 RORAIMA	44
2.2 EXECUÇÃO DE OBRAS	27	3.7 TOCANTINS	46
2.3 GESTÃO	28	4. ARQUITETURA E URBANISMO NA REGIÃO NORDESTE	49
		4.1 ALAGOAS	50
		4.2 BAHIA	52

4.3 CEARÁ.....	54
4.4 MARANHÃO	56
4.5 PARAÍBA.....	58
4.6 PERNAMBUCO.....	60
4.7 PIAUÍ.....	62
4.8 RIO GRANDE DO NORTE	64
4.9 SERGIPE.....	66

5. ARQUITETURA E URBANISMO NA REGIÃO CENTRO-OESTE69

5.1 DISTRITO FEDERAL	70
5.2 GOIÁS	72
5.3 MATO GROSSO.....	74
5.4 MATO GROSSO DO SUL.....	76

6. ARQUITETURA E URBANISMO NA REGIÃO SUDESTE.....79

6.1 ESPÍRITO SANTO.....	80
6.2 MINAS GERAIS	82

6.3 RIO DE JANEIRO	84
6.4 SÃO PAULO	86

7. ARQUITETURA E URBANISMO NA REGIÃO SUL.....89

7.1 PARANÁ	90
7.2 RIO GRANDE DO SUL.....	92
7.3 SANTA CATARINA	94

8. PREMIAÇÕES E CONCURSOS97



APRESENTAÇÃO



Diversificando atividades e retomando o crescimento

Luciano Guimarães
Presidente do CAU/BR

“Arquitetura e Urbanismo para todos” – a missão institucional do Conselho de Arquitetura e Urbanismo induz a nossa prioridade em divulgar a abrangência do trabalho do arquiteto e urbanista no atendimento às demandas do cidadão e da cidade. O CAU/BR tem feito isso de maneira incessante. Um exemplo: a campanha “Cinco razões para contratar um arquiteto e urbanista”, que foi vista por mais de 122 milhões de pessoas em todo o Brasil. Estamos reforçando essa mensagem agora com a estreia do Minuto Arquitetura para a Vida, programa de rádio que vai ao ar três vezes por semana na rádio CBN e explica à população em geral as principais vantagens de se contratar arquitetos e urbanistas: economia, segurança, planejamento, conforto, valorização do imóvel. O objetivo é conscientizar a população brasileira sobre a necessidade da contratação de arquitetos e urbanistas em obras de reforma ou construção.

De acordo com os números apresentados neste Anuário de Arquitetura e Urbanismo, estamos avançando. Arquitetos e urbanistas realizaram 2,5% mais atividades em 2017 do que no ano anterior. Crescimento muito importante porque sinaliza uma retomada após a queda de 10% nas atividades, em 2016. Outra novidade que merece destaque é o crescimento do mercado de reformas, com 20% mais atividades realizadas em 2017, em comparação com 2015. A ideia de uma arquitetura para todos é um dos motivos para esse momento de valorização.

O trabalho da construção civil precisa ser para toda a população, e não apenas para os segmentos mais privilegiados da sociedade. Com isso, mais arquitetos têm atuado nesse campo, tanto por orientação do Conselho quanto por incentivos governamentais. Eles estão levando serviços de melhor qualidade à população de baixa renda. Essa é uma maneira de combater o problema do déficit de habitação no país e ajudar na reorganização dos espaços urbanos, atendendo às demandas das cidades e impactando também na saúde pública e no saneamento.

INTRODUÇÃO

NOVOS PARADIGMAS PARA ARQUITETOS E URBANISTAS

Em 2017, os arquitetos e urbanistas brasileiros realizaram 1,4 milhão de atividades. Um crescimento de 2,5% em relação ao ano anterior. São números que permitem vislumbrar novos caminhos e alternativas para o mercado de Arquitetura e Urbanismo no Brasil. E revelam algumas tendências que merecem ser melhor estudadas.

A primeira delas é o crescimento do mercado de reformas: 20% mais atividades desde 2015. **Uma das razões é a Norma de Reformas da ABNT, publicada em 2014 e que obriga moradores de condomínios a apresentarem laudo técnico assinado por engenheiro ou arquiteto e urbanista e autorização expressa do proprietário antes de começar qualquer obra.**

Outra tendência são execuções de obras por arquitetos. Esse tipo de trabalho apresentou crescimento de 6%, mais que o dobro da média. Em São Paulo, onde se realiza um quarto dessas atividades, o crescimento foi de 12%. Em Pernambuco, o crescimento foi de 53%.

Atividades de Engenharia de Segurança do Trabalho também vêm mostrando um crescimento bem acima da média. **Esse grupo de atividades, apesar de representar uma pequena parcela do total, foi a que mais cresceu em 2017: 11% mais trabalhos realizados, em comparação ao ano anterior.**

154.264
ARQUITETOS E URBANISTAS



22.147
EMPRESAS DE ARQUITETURA E URBANISMO



AÇÕES DE FISCALIZAÇÃO DOS CAU/UF

15.891



ATIVIDADES DE ARQUITETURA E URBANISMO REALIZADAS

1.4 MILHÃO



*Dados de dezembro de 2017


MAIS ARQUITETOS, MAIS SERVIÇOS

O Brasil, devido à sua dimensão continental, abriga realidades diversas. O crescimento médio de 2,5% inclui desde o crescimento de 25% em Rondônia e a queda de 15% em Alagoas, por exemplo. Ou o crescimento de 7% em São Paulo e queda de 1% no Paraná, que são estados vizinhos. Ou ainda o crescimento de 9% em Goiás e a queda de 3% no Mato Grosso do Sul. Talvez esteja aí uma das principais conclusões que traz este Anuário de Arquitetura e Urbanismo: as diferenças regionais não podem ser subestimadas, não se pode tratar o Brasil como se fosse um padrão uniforme, sem contrastes. É preciso observar as particularidades de cada localidade e aprender com elas, entender a complexidade de forças que atuam no nosso vasto território.

Um dado interessante é que as atividades de Arquitetura e Urbanismo vêm crescendo mais justamente nos estados onde se formam mais novos de arquitetos e urbanistas – o que pode indicar uma “demanda reprimida” nessas localidades que vem sendo atendida pelos recém-formados. Em Rondônia, por exemplo, a população de arquitetos e urbanistas mais que triplicou entre 2012 e 2017. E as atividades realizadas por esses profissionais quase quadruplicou. Em 2017, o estado ganhou 18% mais arquitetos, e as atividades subiram 25%. Esse fenômeno se repete em outros estados da Região Norte, como Acre, Amazonas e Roraima.

Mesmo com esse crescimento, a Região Norte possui ainda hoje um arquiteto para cada 3.000 habitantes, enquanto que na Região Sudeste essa relação é de um arquiteto para cada 1.000 habitantes. **São Paulo, que concentra um terço da população de arquitetos e urbanistas do país, entre 2012 e 2017, a população de arquitetos e urbanistas cresceu 39%, e o mercado de trabalho 63%. No Rio Grande do Sul, 39% mais arquitetos geraram apenas 38% mais atividades.**

Todas essas informações são indicativos de como o mercado se movimenta, e como arquitetos e urbanistas podem encontrar novas oportunidades de trabalho. Servem também para que o CAU/BR, os CAU/UF e as entidades associativas de arquitetos e urbanistas promovam políticas e ações mais eficientes, em sintonia com a realidade do mercado. Esperamos que as informações aqui contidas possam alimentar debates e contribuir para a conquista da nossa missão institucional: Arquitetura e Urbanismo para todos!



Instituto Moreira Salles, em São Paulo (SP). Vencedor do Prêmio APCA 2017, categoria Obra de Arquitetura em São Paulo. Projeto: Andrade Morettin Arquitetos. Foto: FLAGRANTE/Romullo Fontenelle.



01

MERCADO DE ARQUITETURA E URBANISMO NO BRASIL

Arquitetos e Urbanistas

O Brasil fechou o ano de 2017 com 154.264 arquitetos e urbanistas ativos. Um crescimento de 8%, semelhante ao verificado nos anos anteriores. Esse crescimento constante do volume de profissionais recém-chegados ao mercado cria uma população de profissionais cada vez mais jovem.

Mais de um quarto desses profissionais (27%) têm até 30 anos de idade. Mais da metade (60%) têm menos de 40 anos. **A participação das mulheres é cada vez maior: hoje elas já representam 62,6% do total de profissionais, contra 37,4% de homens.** Os estados que mais concentram arquitetos e urbanistas são: São Paulo (32% do total), Rio de Janeiro (12%), Rio Grande do Sul (9%), Minas Gerais (8%) e Paraná (8%).

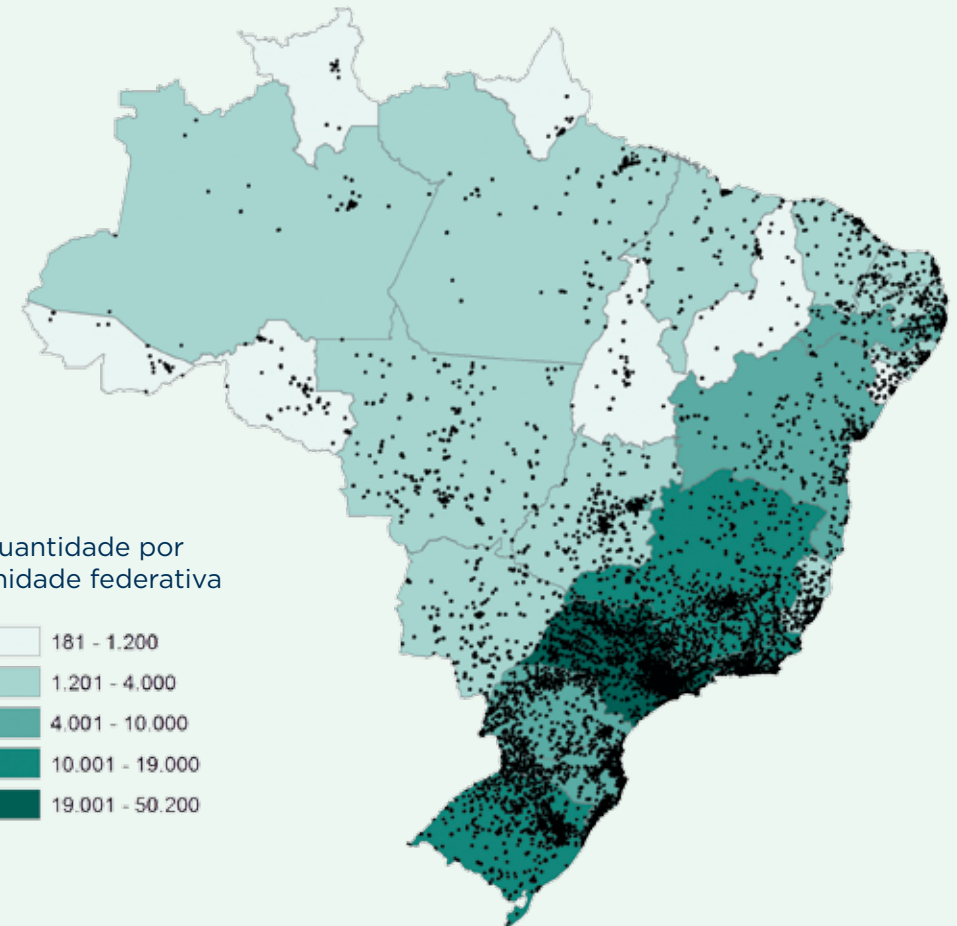
A Região Norte é a que tem apresentado maior crescimento no número de profissionais ativos. Os quatro estados onde mais cresceu o número de arquitetos e urbanistas são de lá: Roraima (19%), Rondônia (18%), Amapá (18%) e Acre (15%). Já os dois estados que mais concentram arquitetos tiveram crescimento menor que a média: 5% em São Paulo e 6% no Rio de Janeiro. Apenas Pernambuco teve um crescimento menor, de 3%. Ou seja, a Região Sudeste concentra 54% dos arquitetos e urbanistas do Brasil, mas a tendência é que no futuro essa distribuição seja mais equilibrada, com a inserção de mais profissionais no Norte e Centro-Oeste.

Em 2017, o Brasil tinha 207,7 milhões de habitantes; um arquiteto para cada 1.346 habitantes. Os estados com mais arquitetos em relação à população são Distrito Federal (612 hab/arq), Rio Grande do Sul (812 hab/arq), Rio de Janeiro (885 hab/arq) e São Paulo (900 hab/arq). Os que possuem menos arquitetos proporcionalmente são Maranhão (5.733 hab/arq), Ceará (3.878 hab/arq), Piauí (3.805 hab/arq) e Pará (3.609 hab/arq).



154.264

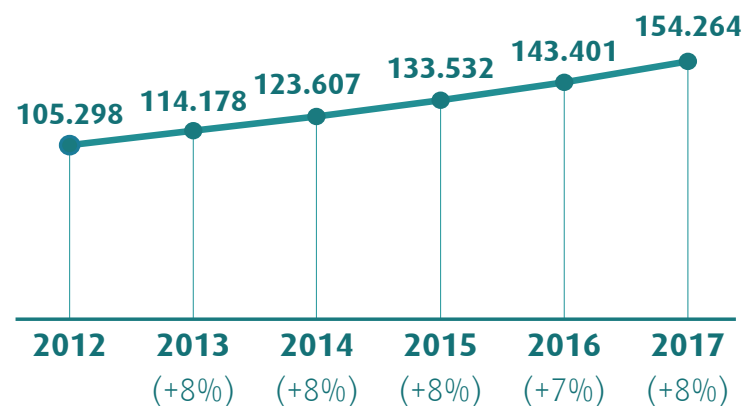
ARQUITETOS E URBANISTAS NO BRASIL



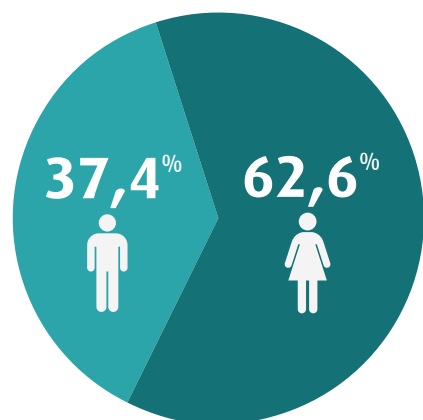
Fonte: IGEO-CAU/BR.

46%

MAIS ARQUITETOS E URBANISTAS DESDE 2012



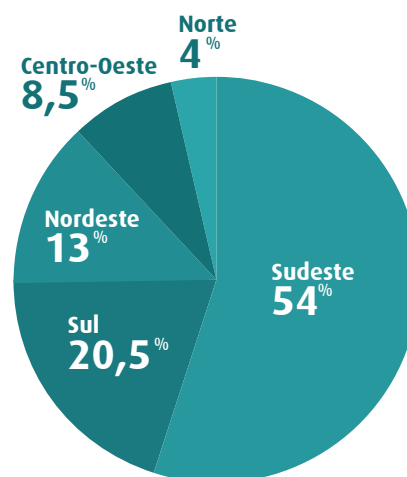
ARQUITETAS E URBANISTAS SÃO MAIORIA



ARQUITETOS E URBANISTAS CADA VEZ MAIS JOVENS

FAIXA ETÁRIA	PROPORÇÃO
Até 30 anos	27%
31 a 40 anos	32%
41 a 50 anos	18%
51 a 60 anos	14%
Mais de 61 anos	9%

ARQUITETOS E URBANISTAS POR REGIÃO



UNIDADE FEDERATIVA	ARQUITETOS E URBANISTAS
AC	412
AL	1.643
AM	1.595
AP	519
BA	4.867
CE	2.326
DF	4.851
ES	2.710
GO	3.418
MA	1.221
MG	11.947
MS	2.494
MT	2.224
PA	2.318
PB	1.851
PE	4.056
PI	846
PR	9.687
RJ	18.902
RN	2.046
RO	733
RR	179
RS	13.952
SC	7.696
SE	1.079
SP	50.107
TO	585
TOTAL	154.264

1.2 Empresas de Arquitetura e Urbanismo

O número de empresas de Arquitetura e Urbanismo no Brasil cresce a uma taxa maior que o de arquitetos e urbanistas. Em 2017, o crescimento foi de 10%, com 22.147 empresas registradas no CAU. Desde 2012, esse número mais que dobrou: mesmo nos anos em que houve estagnação e retração das atividades de Arquitetura e Urbanismo, o número de empresas não parou de crescer.

Os estados onde houve maior crescimento do número de empresas de Arquitetura e Urbanismo foram: Acre (37%), Rondônia (22%) e Piauí (19%). São Paulo e Rio Grande do Sul, alguns dos estados com maior concentração de arquitetos, também apresentaram crescimento acima da média: 11% e 12%, respectivamente. Já os estados onde o aumento de empresas foi menor são: Roraima (0%), Amazonas (2%), Minas Gerais (4%) e Goiás (4%).

Em média, o Brasil possui 7 arquitetos e urbanistas para cada empresa de Arquitetura e Urbanismo. A concentração de empresas por regiões segue a distribuição de arquitetos no território nacional, com maior concentração nas regiões Sudeste e Sul.

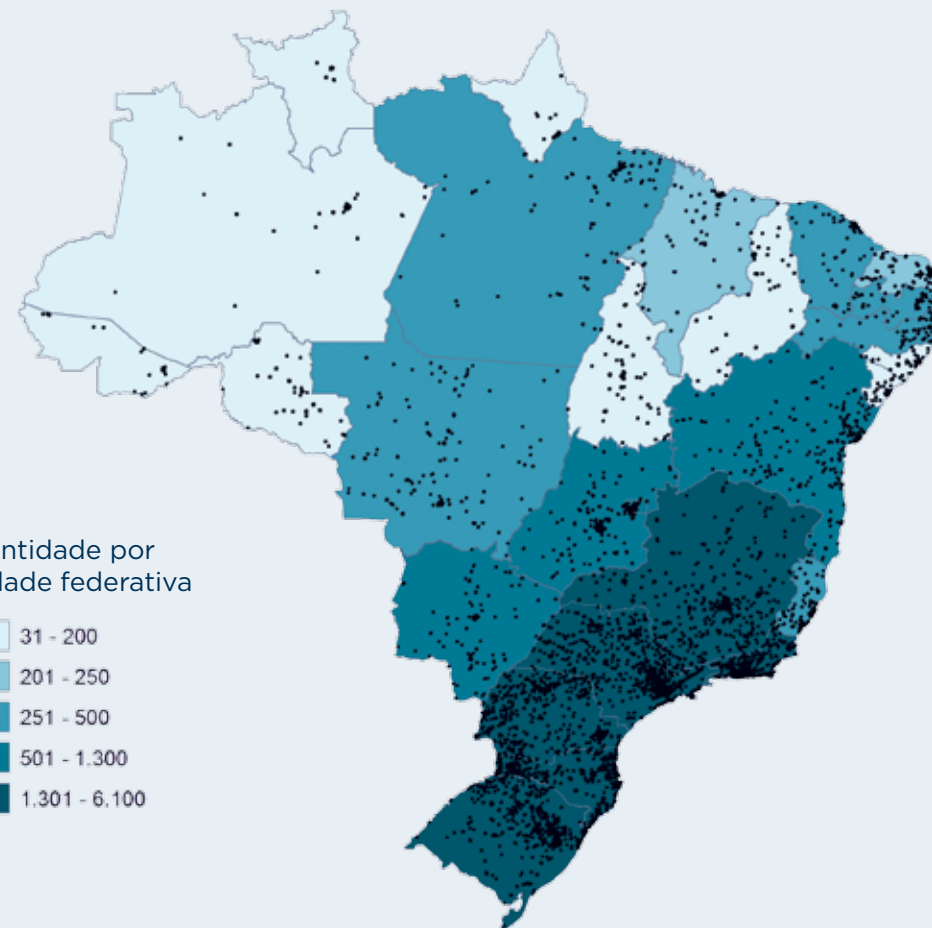
Porém, proporcionalmente, as regiões com mais empresas em relação ao número de arquitetos e urbanistas são: Norte (4 arquitetos por empresa), Centro-Oeste (5), Sul (5), Sudeste (8) e Nordeste (9).

Os estados com mais empresas em relação ao número de profissionais são Amapá (3 arquitetos por empresa), Tocantins (3,6), Mato Grosso do Sul (4,7) e Paraná (4,9). Os estados com menos empresas em relação aos arquitetos são todos do Nordeste: Alagoas (14,9 arquitetos por empresa), Rio Grande do Norte (8,9) e Pernambuco (8,9).



22.147

EMPRESAS DE ARQUITETURA E URBANISMO NO BRASIL

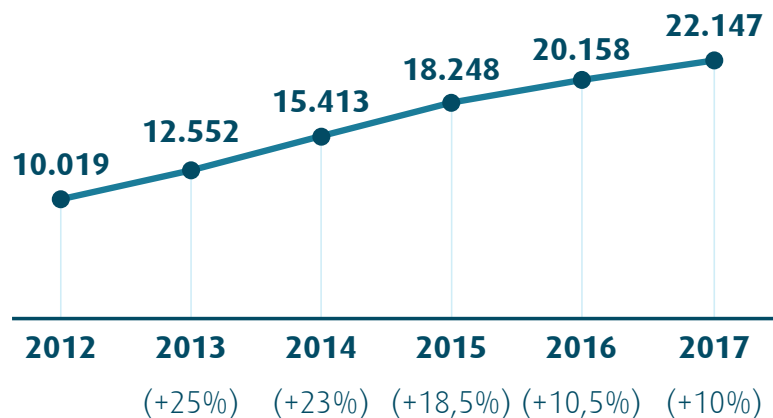


Fonte: IGEO-CAU/BR.

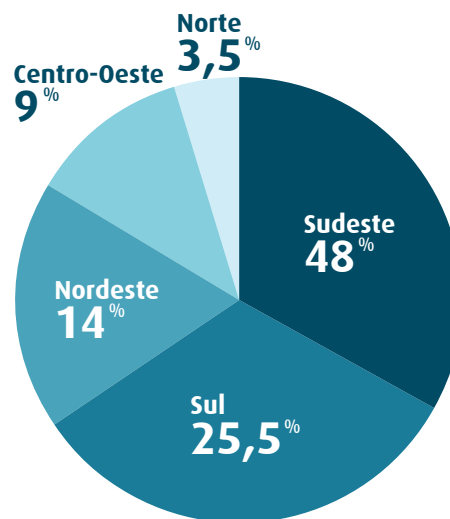
7

ARQUITETOS E URBANISTAS PARA CADA EMPRESA NO BRASIL

121% MAIS EMPRESAS DE ARQUITETURA E URBANISMO NO BRASIL DESDE 2012



EMPRESAS DE ARQUITETURA E URBANISMO POR REGIÃO



UNIDADE FEDERATIVA	EMPRESAS
AC	81
AL	110
AM	194
AP	175
BA	783
CE	285
DF	612
ES	343
GO	524
MA	214
MG	1.573
MS	527
MT	416
PA	333
PB	336
PE	458
PI	158
PR	1.981
RJ	2.596
RN	231
RO	132
RR	36
RS	2.271
SC	1.401
SE	126
SP	6.088
TO	163
TOTAL	22.147

Atividades de Arquitetura e Urbanismo

O mercado de Arquitetura e Urbanismo voltou a crescer em 2017. Foram realizadas 1.448.891 atividades realizadas por arquitetos e urbanistas – 2,5% mais que no anterior. Trata-se de uma boa notícia após uma queda brusca de 10% em 2016 e estagnação em 2015. O crescimento de 2,5% nas atividades é maior que a variação do Produto Interno Bruto (PIB) do Brasil no período, que foi de 1,1%.

Chama atenção o aumento nas atividades ligadas à execução de obras: 6% a mais que no ano anterior. Já as atividades ligadas a projeto arquitetônico cresceram menos, na ordem de 1%. Essas duas atividades, projeto e execução, correspondem a 85% das atividades realizadas por arquitetos e urbanistas em 2017. O terceiro maior grupo – Atividades Especiais, que compreende atribuições como laudo, vistoria, perícia, avaliação, consultoria, e assessoria técnica – sofreu uma diminuição de 3% em relação ao ano anterior. Esse grupo corresponde a 10% do total de atividades.

Outras atividades que tiveram maior crescimento foram aquelas ligadas à engenharia de segurança do trabalho e meio ambiente e execução de obras: 11% e 9%, respectivamente.

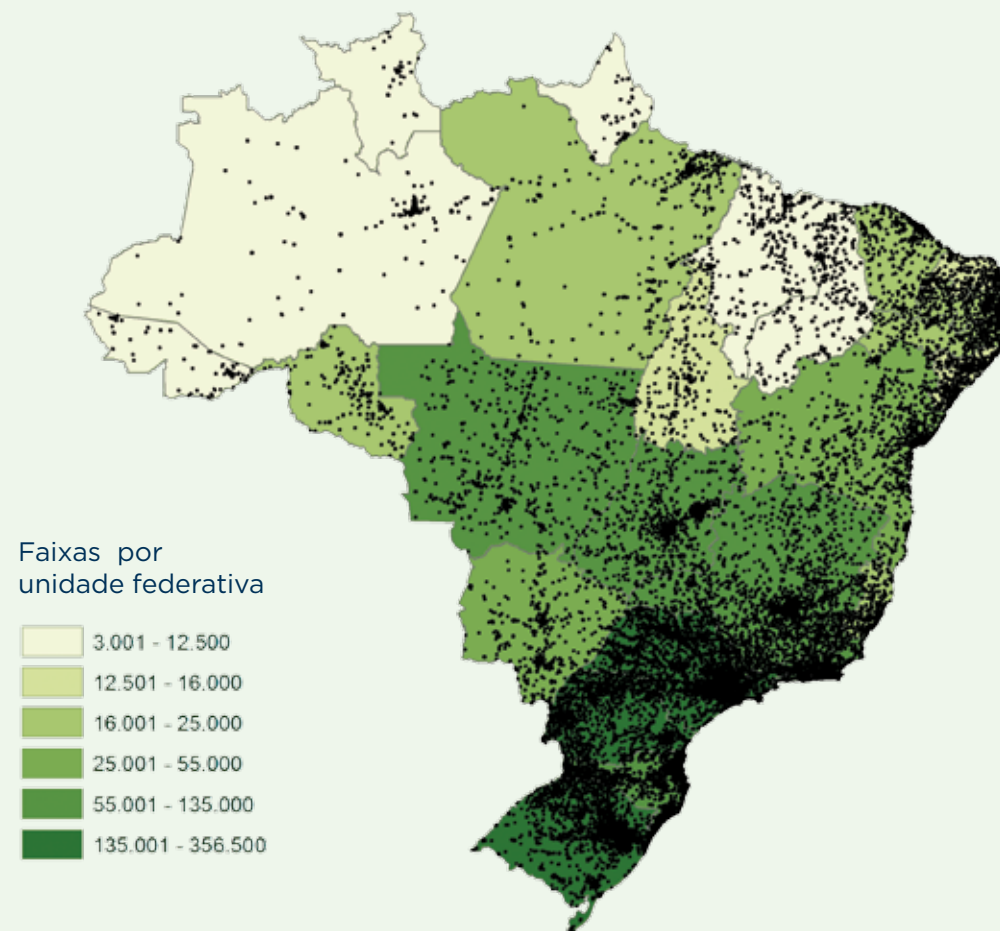
A Região Norte foi a que mostrou maior crescimento: 9% mais atividades do que em 2016. Pode-se creditar esse fato ao maior número de profissionais atuando na região. Na sequência vêm o Centro-Oeste, com crescimento de 6%; Sudeste, com 4%; Nordeste, com 3%; e Sul, cujo número de atividades caiu 1%. **Destaque-se o crescimento da Região Sudeste deve-se a São Paulo, o único estado que registrou crescimento em relação a 2016: 7% mais atividades.**

Os estados que registraram maior crescimento no mercado de Arquitetura e Urbanismo foram Acre (28%), Rondônia (25%), Pernambuco (20%) e Sergipe (14%). Houve maior retração nos seguintes: Alagoas (-15%), Paraíba (-6%), Rio Grande do Sul (-3%), Mato Grosso do Sul (-3%) e Amapá (-3%).



1.448.891

ATIVIDADES REALIZADAS POR ARQUITETOS E URBANISTAS



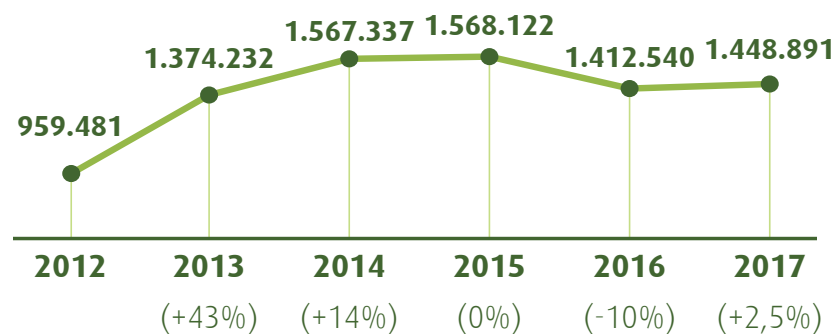
Fonte: IGEO-CAU/BR.

PROJETOS E EXECUÇÃO DE OBRAS CORRESPONDEM A **85%** DAS ATIVIDADES DE ARQUITETURA E URBANISMO REALIZADAS NO BRASIL

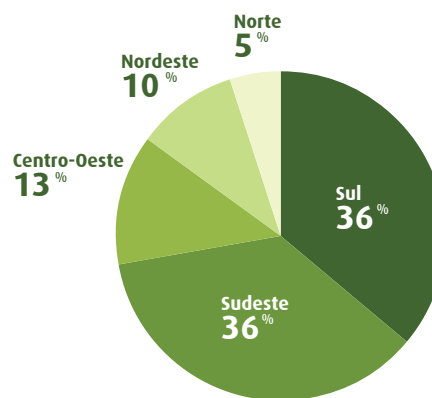
ATIVIDADE	%	QTDE
PROJETO	52,54%	761.314
EXECUÇÃO	33,13%	480.011
GESTÃO	2,25%	32.577
MEIO AMBIENTE	1,33%	19.212
ATIVIDADES ESPECIAIS	10,14%	146.969
ENSINO E PESQUISA	0,03%	493
ENG. SEGURANÇA DO TRABALHO	0,57%	8.315
TOTAL		1.448.891

51%

MAIS REGISTROS DE ATIVIDADES DE ARQUITETURA E URBANISMO DESDE 2012



ATIVIDADES DE ARQUITETURA E URBANISMO POR REGIÃO



UNIDADE FEDERATIVA	ATIVIDADES
AC	3.121
AL	13.634
AM	8.151
AP	6.224
BA	30.096
CE	18.694
DF	26.195
ES	22.657
GO	70.701
MA	8.864
MG	71.251
MS	28.425
MT	57.117
PA	17.659
PB	20.638
PE	23.822
PI	8.066
PR	135.646
RJ	65.887
RN	15.180
RO	16.726
RR	3.920
RS	259.856
SC	132.949
SE	13.029
SP	356.197
TO	14.186
TOTAL	1.448.891

Mercado de Reformas

A demanda por serviços de reforma está crescendo cada vez mais. Dados mostram que Projetos e Obras de Reformas cresceram 20% de 2015 a 2017. No ano passado, arquitetos e urbanistas realizaram quase 112.000 atividades desse tipo. **O crescimento é maior nas Execuções de Obras de Reformas que nos Projetos de Reforma. Enquanto os projetos de reforma cresceram 12% desde 2015, as execuções de obras de reforma cresceram ainda mais: 31%.** Considerando-se apenas Execução de Obras de Reformas de Interiores, esse crescimento foi de 43%.

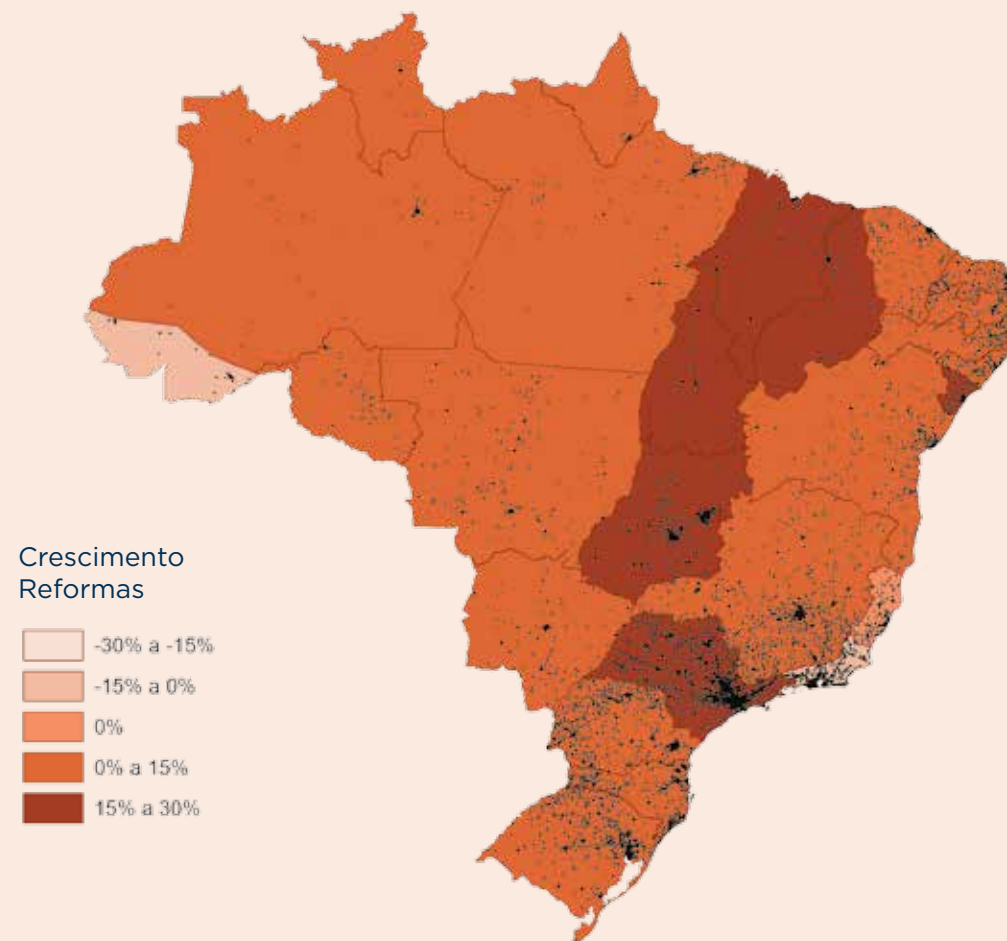
Atividades de reformas representam 7,7% do total. Mesmo com esse crescimento de 20% nos últimos anos, esse mercado ainda é bem menor que de projeto e obras de novas construções: são 503.239 projetos e obras novas contra 111.974 projetos e obras de reformas. **Trata-se de um crescimento impressionante, se comparado ao cenário geral, onde as atividades de arquitetos e urbanistas só voltaram a crescer em 2017 após dois anos de queda e estagnação.**

Esses dados mostram que os arquitetos e urbanistas estão começando a se inserir cada vez mais no mercado de reformas, levando serviços de melhor qualidade à população de baixa renda. **Um dos motivos foi a Norma de Reformas da ABNT, publicada em 2014 e que obriga moradores de condomínios a apresentarem laudo técnico assinado por engenheiro ou arquiteto e urbanista e autorização expressa do proprietário antes de começar qualquer obra.**



11.966

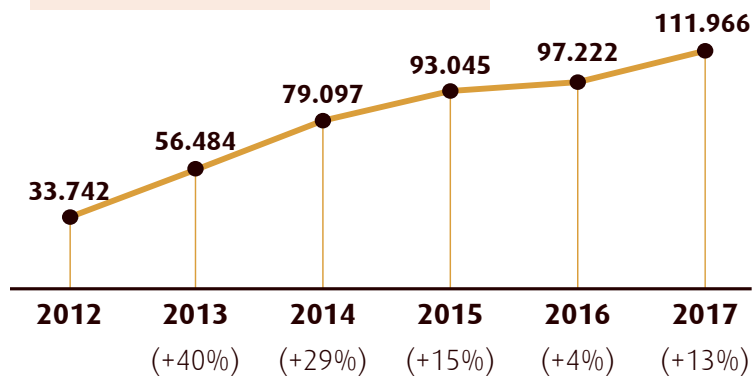
ATIVIDADES DE REFORMAS REALIZADAS POR ARQUITETOS E URBANISTAS



Fonte: IGEO-CAU/BR.

20%

MAIS ATIVIDADES
DE REFORMAS
DESDE 2015



NO MERCADO DE REFORMAS,
EXECUÇÕES DE OBRAS CRESCEM
MAIS DO QUE PROJETOS

ATIVIDADE	CRESCIMENTO
PROJETO ARQUITETÔNICO	2%
PROJETO ARQUITETÔNICO DE REFORMA	12%
PROJETO DE ARQUITETURA DE INTERIORES	14%
PROJETO DE REFORMA DE INTERIORES	14%
EXECUÇÃO DE OBRA	4%
EXECUÇÃO DE REFORMA DE EDIFICAÇÃO	16%
EXECUÇÃO DE OBRA DE INTERIORES	20%

UNIDADE FEDERATIVA	ATIVIDADES DE REFORMA
AC	330
AL	1.004
AM	867
AP	265
BA	2.665
CE	1.200
DF	4.732
ES	2.769
GO	3.455
MA	958
MG	4.500
MS	1.657
MT	2.426
PA	1.645
PB	1.088
PE	2.025
PI	629
PR	6.880
RJ	10.240
RN	1.587
RO	566
RR	150
RS	9.806
SC	5.569
SE	1.092
SP	43.283
TO	578
TOTAL	111.966

Ações de fiscalização dos CAU/UF

Os 27 CAU/UF promoveram 15.891 ações de fiscalização da Arquitetura e Urbanismo em 2017. A fiscalização visa garantir à sociedade serviços de Arquitetura e Urbanismo de qualidade, com as condições de segurança e bem estar, a serem prestados por profissionais habilitados com a devida formação acadêmica e qualificação técnica.

O CAU/CE, por exemplo, encaminhou 37 processos relativos ao exercício ilegal da profissão de arquiteto e urbanista ao Ministério Público do Estado do Ceará. Foram denunciadas 13 pessoas físicas e 24 pessoas jurídicas.

O CAU/AL também protocolou junto ao Ministério Público denúncia de exercício ilegal na cidade de Arapiraca, agreste do Estado de Alagoas. Já o CAU/PB advertiu uma estudante que prestava serviços de Arquitetura e divulgava em postagens nas suas redes sociais sem ter concluído a graduação.

O CAU/RS apresentou inovações nas metodologias de fiscalização, como o programa CAU Mais Perto, onde três equipes de fiscais e assistentes percorrem o Rio Grande do Sul com furgões equipados, para realizar ações de fiscalização e orientação dos arquitetos e urbanistas.

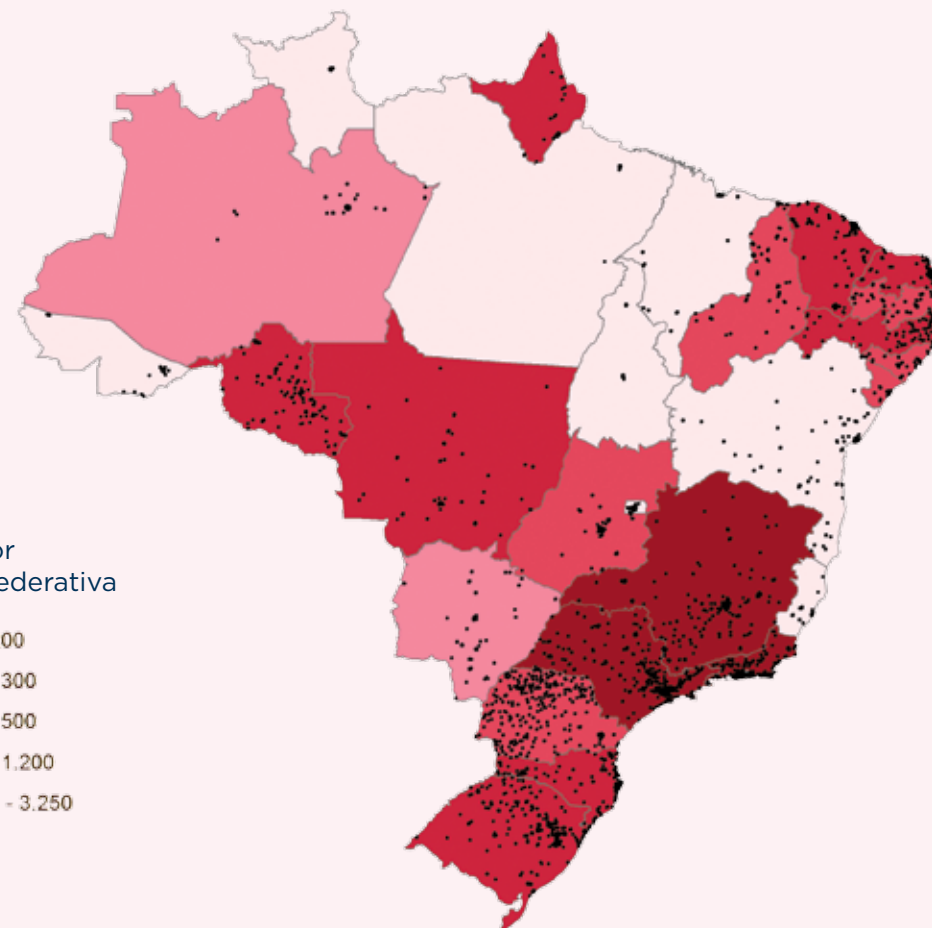
Em outra frente, o CAU/MT encaminhou ao Ministério Público Federal de Mato Grosso uma denúncia de tentativa de registro falso com o uso de certificado de conclusão falsificado. O CAU/SC conseguiu em junho a correção do edital que previa a contratação dos serviços de 'Construção da sede da Defesa Civil de Jaraguá do Sul', incluindo os profissionais e empresas de Arquitetura e Urbanismo.

Qualquer cidadão pode apresentar aos CAU/UF denúncia contra empresa, profissional ou cidadão que esteja supostamente violando a legislação profissional ou as normas ético-disciplinares de Arquitetura e Urbanismo. **Podem ser denunciadas, por exemplo, situações de exercício ilegal da profissão por leigos, recebimento de "reserva técnica" (RT), falta de RRT e ausência de placa de identificação de responsável técnico em obras.**



15.891

AÇÕES DE FISCALIZAÇÃO

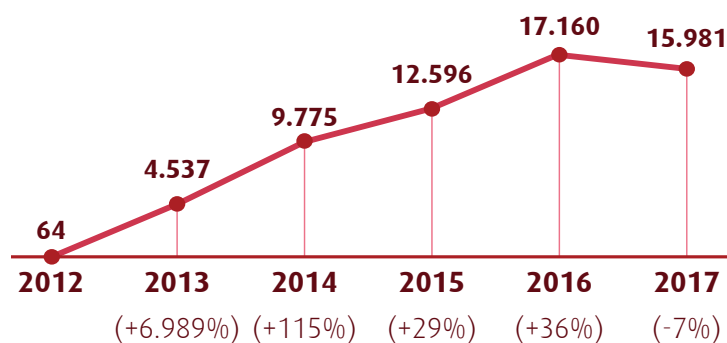


Fonte: IGEO-CAU/BR.

352%

MAIS AÇÕES DE FISCALIZAÇÃO DESDE 2013

EVOLUÇÃO DAS AÇÕES DE FISCALIZAÇÃO PROMOVIDAS PELOS CAU/UF



DENÚNCIAS PODEM SER REGISTRADAS EM WWW.CAUBR.GOV.BR OU PELO APLICATIVO MOBIARQPROTAGONISTA*

UF	DENÚNCIAS	AÇÕES DE FISCALIZAÇÃO
AC	14	196
AL	29	389
AM	74	261
AP	39	524
BA	45	185
CE	71	633
DF	58	52
ES	41	147
GO	102	393
MA	12	92
MG	346	1.492
MS	78	250
MT	52	504
PA	30	25
PB	44	422
PE	62	1.157
PI	22	413
PR	213	402
RJ	286	1.388
RN	32	526
RO	27	778
RR	0	69
RS	219	1.093
SC	217	599
SE	10	483
SP	782	3.219
TO	11	199
TOTAL	2.916	15.891

Loja Cor, em Brasília (DF). Vencedora da 55ª Premiação Anual do IAB/RJ, categoria Arquitetura de Interiores. Projeto de Daniel Mangabeira, Henrique Coutinho e Matheus Seco (Bloco Arquitetos). Foto de Haruo Mikami.

VERDITE

VERMELHO
AMOR

CORTINA DE TEATRO

02

**ATIVIDADES DE
ARQUITETURA
E URBANISMO
NO BRASIL**

Projeto

As atividades de Projeto ainda são as principais executadas por arquitetos e urbanistas. Correspondem a mais da metade de total (52%). No total, essas atividades cresceram 63% em relação a 2012 e 1% em relação ao ano passado.

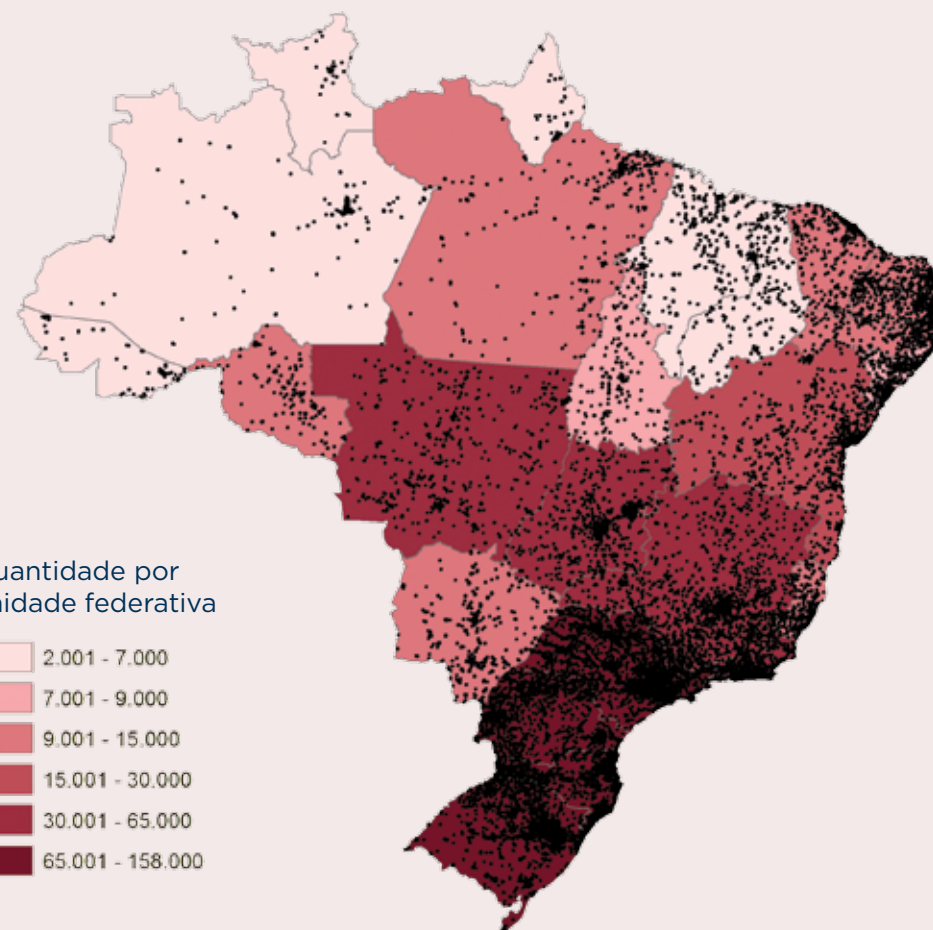
Algumas delas merecem destaque. **Projetos de Arquitetura de Interiores cresceram 14% em relação ao ano anterior, seguidos pelos Projetos de Conforto Ambiental (8%) e Relatórios Técnicos de Arquitetura (7%).** Projetos de Arquitetura das Edificações, que correspondem a quase metade das atividades de Projeto, cresceram 2% em relação a 2016.

Projetos de Instalações e Equipamentos, o segundo maior subgrupo de atividades, sofreu uma retração de 1% em 2017. Os outros subgrupos que registraram queda de atividades foram Patrimônio Arquitetônico, Urbanístico e Paisagístico (-16%) e Projetos de Urbanismo e Desenho Urbano (-7%).

PROJETO	QTDE	%
ARQUITETURA DAS EDIFICAÇÕES	318.903	41,89%
INSTALAÇÕES E EQUIPAMENTOS REFERENTES À ARQUITETURA	229.781	30,18%
SISTEMAS CONSTRUTIVOS E ESTRUTURAIS	76.006	9,98%
ARQUITETURA DE INTERIORES	45.780	6,01%
URBANISMO E DESENHO URBANO	37.699	4,95%
RELATÓRIOS TÉCNICOS DE ARQUITETURA	21.668	2,85%
RELATÓRIOS TÉCNICOS URBANÍSTICOS	13.046	1,71%
INSTALAÇÕES E EQUIPAMENTOS REFERENTES AO URBANISMO	6.852	0,90%
CONFORTO AMBIENTAL	6.062	0,80%
ARQUITETURA PAISAGÍSTICA	4.247	0,56%
PATRIMÔNIO ARQUITETÔNICO, URBANÍSTICO E PAISAGÍSTICO	1.270	0,17%
TOTAL	761.314	100,00%

761.314

PROJETOS REALIZADOS
POR ARQUITETOS
E URBANISTAS



Fonte: IGEO-CAU/BR.

Execução de obras

Execução de Obras foi um dos grupos de atividades que mais cresceu em 2017: 6% a mais que no ano anterior. Em São Paulo, onde se realiza um quarto dessas atividades, o crescimento foi de 12%. Os números apontam que os arquitetos vêm cada vez mais assumindo a responsabilidade pela execução de seus projetos.

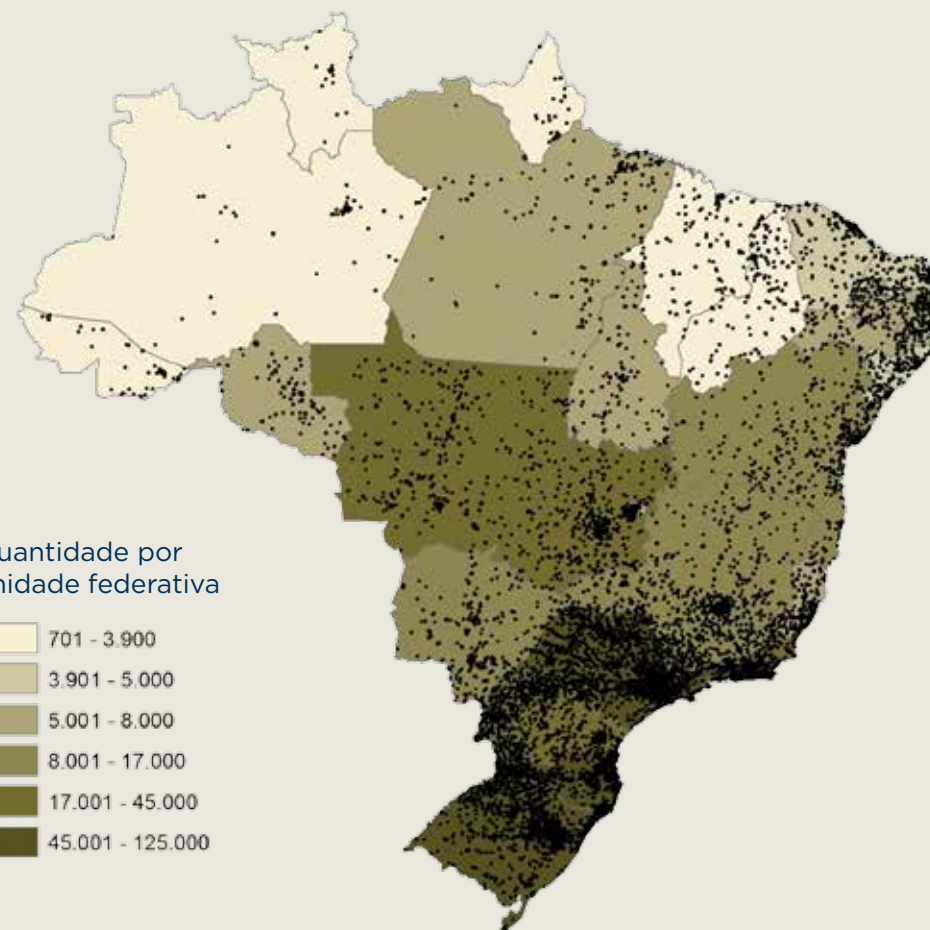
Se Projetos de Edificações aumentaram 2%, Execução de Edificações cresceram 5%; se Projetos de Arquitetura de Interiores aumentaram 14%, Execuções de Arquitetura de Interiores cresceram 19%; se Projetos de Conforto Ambiental aumentaram 8%, Execuções de Conforto Ambiental cresceram 20%; se Projetos de Instalações e Equipamentos diminuíram 1%, Execuções de Instalações e Equipamentos cresceram 6%.

No subgrupo Conforto Ambiental, as atividades de execução realizadas por arquitetos e urbanistas superam as de projeto. São 6.964 atividades de execução contra 6.062 projetos.

ATIVIDADE	QTDE	%
ARQUITETURA DAS EDIFICAÇÕES	191.529	39,90%
INSTALAÇÕES E EQUIPAMENTOS REFERENTES À ARQUITETURA	168.145	35,03%
SISTEMAS CONSTRUTIVOS E ESTRUTURAIS	71.001	14,79%
ARQUITETURA DE INTERIORES	35.489	7,39%
CONFORTO AMBIENTAL	6.964	1,45%
INSTALAÇÕES E EQUIPAMENTOS REFERENTES AO URBANISMO	3.639	0,76%
URBANISMO E DESENHO URBANO	2.235	0,47%
ARQUITETURA PAISAGÍSTICA	642	0,13%
PATRIMÔNIO ARQUITETÔNICO, URBANÍSTICO E PAISAGÍSTICO	367	0,08%
TOTAL	480.011	100,00%

480.011

EXECUÇÕES DE OBRAS
REALIZADAS POR
ARQUITETOS E URBANISTAS



Fonte: IGEO-CAU/BR.

Gestão

As atividades de gestão realizadas por arquitetos e urbanistas cresceram 2% em 2017. As atividades mais frequentes são também as que mais cresceram. **Destaque-se as atividades ligadas ao acompanhamento de obras: Direção ou Condução de Obra ou Serviço Técnico (crescimento de 5%), Acompanhamento de Obra ou Serviço Técnico (4%) e Supervisão de Obra ou Serviço Técnico (2,7%).**

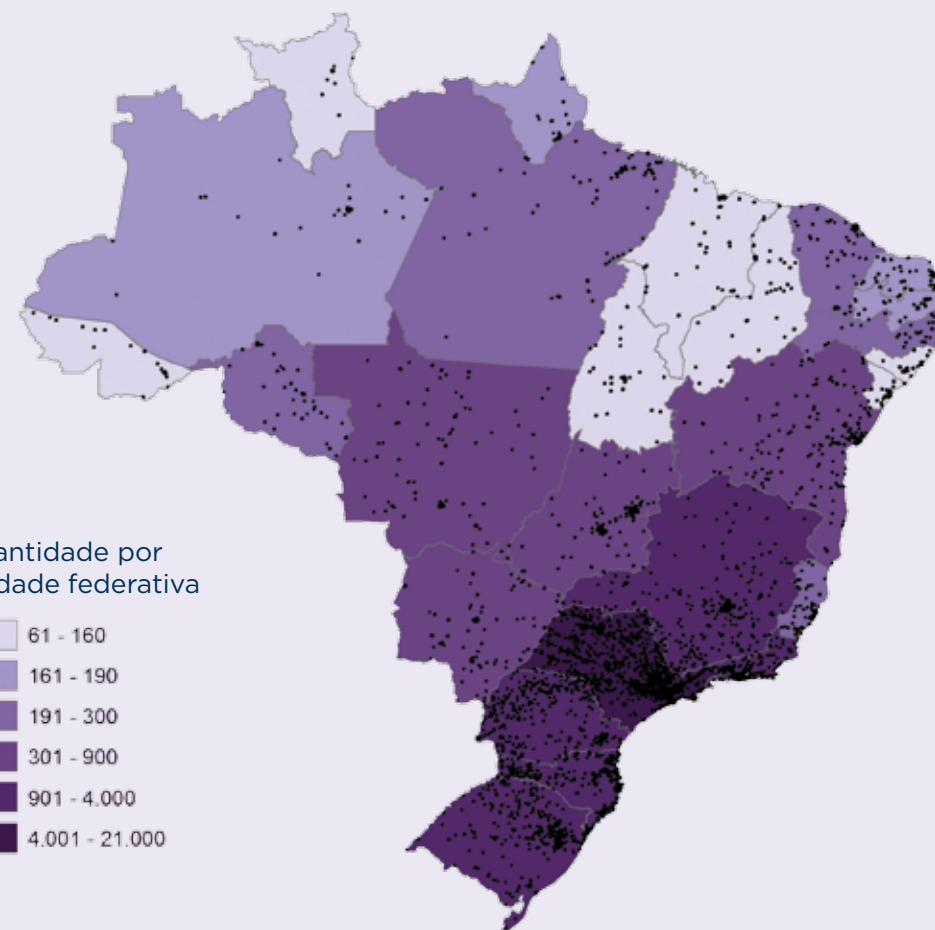
Houve ainda um aumento de 16% no registro de desempenho de cargo ou função técnica. Esse registro identifica, entre outros, os responsáveis técnicos em empresas ou órgãos públicos. Por outro lado, atividades de Compatibilização de Projetos caíram 14%. Fiscalização de Obra ou Serviço Técnico, houve uma redução de 9%.

Importante destacar que 72% dessas atividades estão concentradas na Região Sudeste. O Estado de São Paulo responde sozinho por dois terços de todas as atividades registradas em todo o Brasil.

ATIVIDADE	QTDE	%
DIREÇÃO OU CONDUÇÃO DE OBRA OU SERVIÇO TÉCNICO	8.930	27,41%
DESEMPENHO DE CARGO OU FUNÇÃO TÉCNICA	7.736	23,75%
FISCALIZAÇÃO DE OBRA OU SERVIÇO TÉCNICO	6.079	18,66%
SUPERVISÃO DE OBRA OU SERVIÇO TÉCNICO	4.237	13,01%
ACOMPANHAMENTO DE OBRA OU SERVIÇO TÉCNICO	2.525	7,75%
COORDENAÇÃO E COMPATIBILIZAÇÃO DE PROJETOS	1.576	4,84%
GERENCIAMENTO DE OBRA OU SERVIÇO TÉCNICO	1.494	4,59%
TOTAL	32.577	100,00%

32.577

GESTÕES REALIZADAS POR ARQUITETOS E URBANISTAS



Fonte: IGEO-CAU/BR.

Meio Ambiente

Vem crescendo cada vez mais a participação dos arquitetos e urbanistas na área de Georreferenciamento. Em 2017 foram 16% mais atividades desse tipo, totalizando 8.991 trabalhos realizados. Destaque-se que em 2017 devido o CAU/BR firmou um acordo com o Instituto Nacional de Colonização e Reforma Agrária (INCRA), permitindo que todos os arquitetos e urbanistas formados a partir de 1995 assumam responsabilidade técnica em determinação das coordenadas de imóveis rurais, especialmente Cadastro de Imóvel Rural.

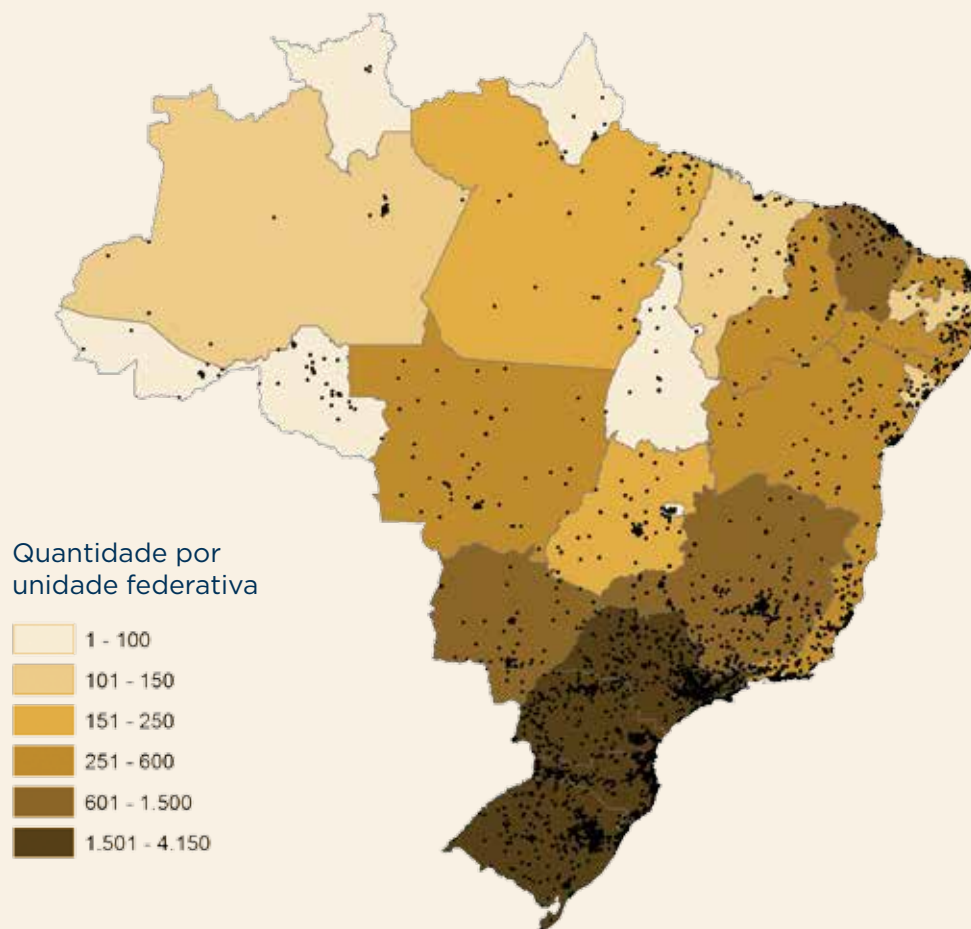
Foram realizadas ainda outras 8.304 atividades diretamente relacionadas à preservação ambiental, como Estudo de Impacto Ambiental, Plano de Gerenciamento de Resíduos Sólidos, Plano de Controle Ambiental, Zoneamento Geoambiental e Plano de Manejo Ambiental – 6% a mais que no ano anterior.

No total, as atividades de Meio Ambiente cresceram 9%, mas estão muito concentradas em lugares específicos. Quatro estados respondem por 65% dessas atividades: São Paulo (21%), Paraná (17%), Rio Grande do Sul (15%) e Santa Catarina (12%).

ATIVIDADE	QTDE	%
GEORREFERENCIAMENTO E TOPOGRAFIA	8.991	46,80%
MEIO AMBIENTE	8.304	43,22%
PLANEJAMENTO URBANO	1.529	7,96%
PLANEJAMENTO REGIONAL	388	2,02%
TOTAL	19.212	100,00%

19.212

ATIVIDADES DE MEIO AMBIENTE REALIZADAS POR ARQUITETOS E URBANISTAS



Fonte: IGEO-CAU/BR.

Atividades especiais

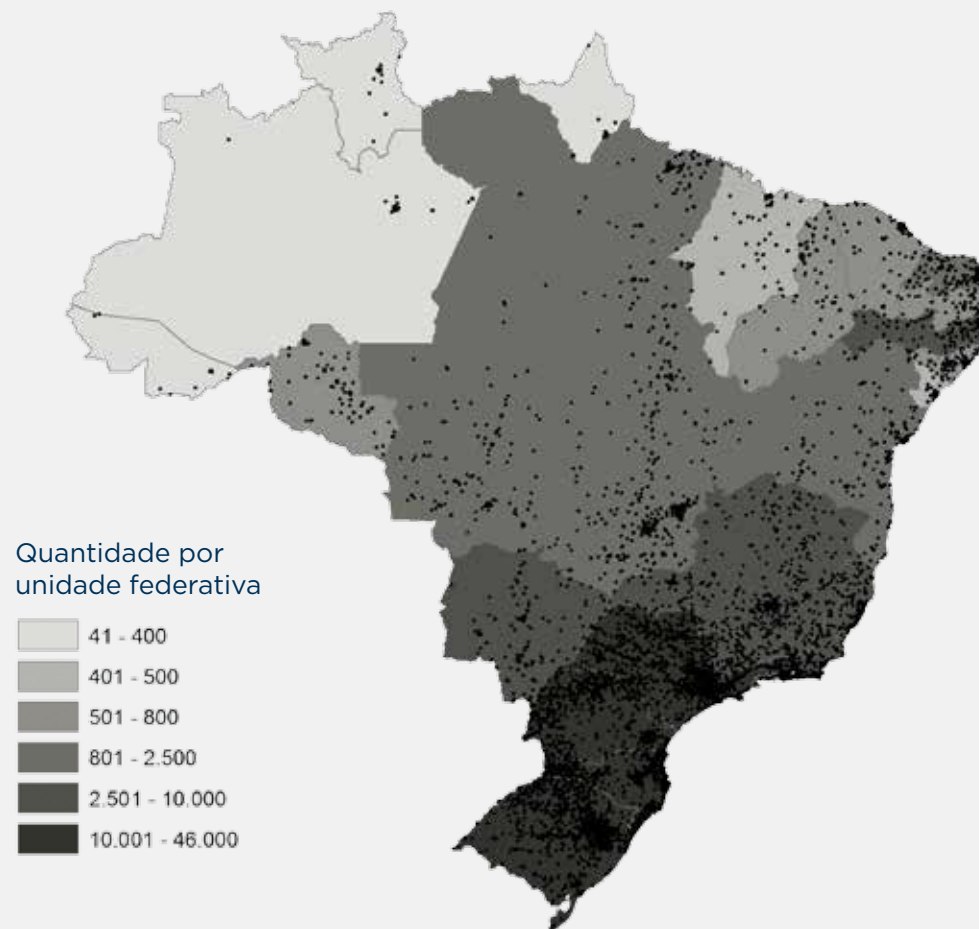
Atividades Especiais são o terceiro grupo mais numeroso entre os trabalhos feitos por arquitetos e urbanistas, atrás apenas de Projeto e Execução. São atribuições como laudo, vistoria, perícia, avaliação, consultoria, assessoria técnica, etc. Correspondem a 10% do total de atividades de Arquitetura e Urbanismo realizadas em 2017. Laudo Técnico é a atividade especial mais frequente, representando 54% do total, seguida por Vistoria (19%) e Avaliação (15%).

Foi o grupo de atividades que mais cresceu desde 2012, quase que dobrando sua frequência. Porém, também foi um dos que apresentou maior queda em 2017: menos 2,5% atividades em relação ao ano anterior. **Trata-se também do grupo onde se verifica a maior concentração regional: de 146.969 atividades especiais registradas, 60% foram realizadas apenas em dois estados, São Paulo e Rio Grande do Sul.** Somando-se as atividades especiais realizadas nas regiões Norte, Nordeste e Centro-Oeste não se chega a 15% do total.

ATIVIDADE	QTDE	%
LAUDO TÉCNICO	78.691	53,54%
VISTORIA	28.045	19,08%
AVALIAÇÃO	22.290	15,17%
PARECER TÉCNICO	6.109	4,16%
MENSURAÇÃO	4.937	3,36%
ASSESSORIA	2.944	2,00%
ASSISTÊNCIA TÉCNICA	1.508	1,03%
CONSULTORIA	1.343	0,91%
PERÍCIA	753	0,51%
AUDITORIA	309	0,21%
ARBITRAGEM	40	0,03%
TOTAL	146.969	100,00%

146.969

ATIVIDADES ESPECIAIS
REALIZADAS POR
ARQUITETOS E URBANISTAS



Fonte: IGEO-CAU/BR.

Ensino e pesquisa

Trata-se do menor grupo de atividades, acredita-se que devido à ausência da emissão de RRT de Ensino e Pesquisa. **Em 2017 foram registradas apenas 493 atividades de Ensino e Pesquisa, 21% menos que no ano anterior. Destaque-se que existem quase 500 cursos de Arquitetura e Urbanismo no Brasil.**

Existe também a possibilidade de que muitos professores da área estejam usando o RRT de cargo e função para registrar as atividades de ensino, por exemplo, já que esse subgrupo de atividades registrou um aumento de 16% em 2017.

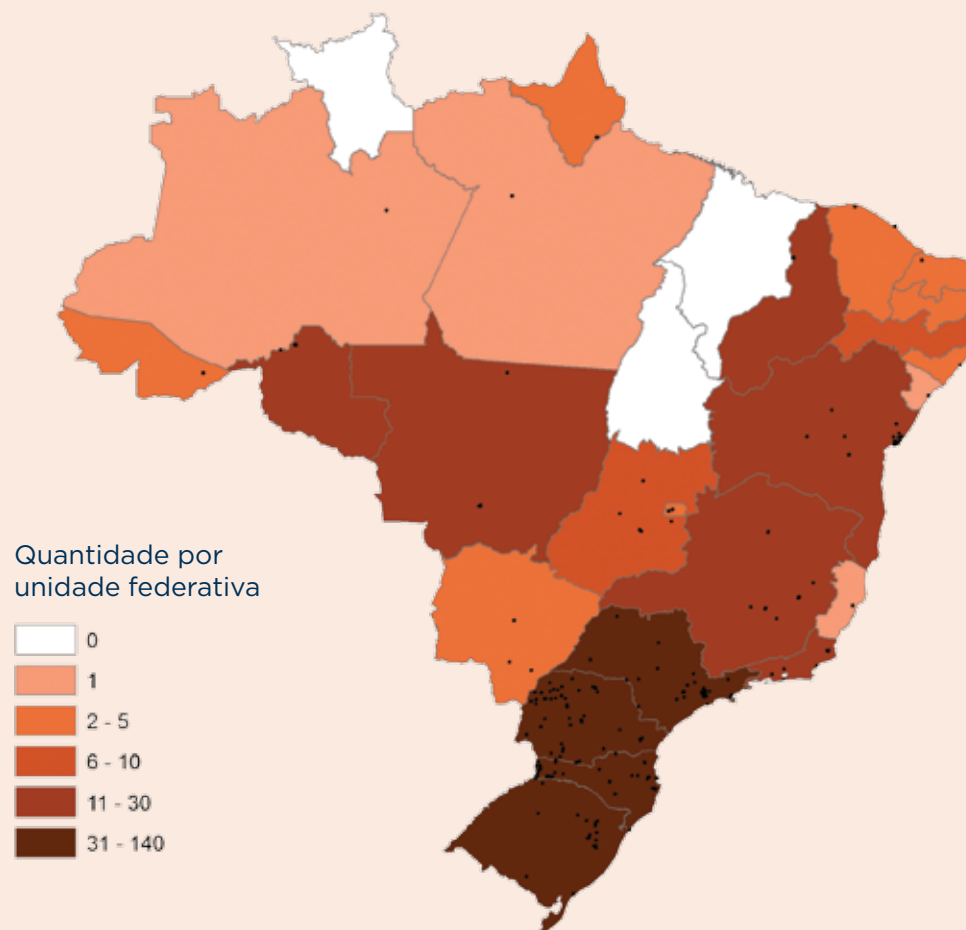
A atividade de Tecnologia da Construção e Controle de Qualidade, é a mais frequente, correspondendo a mais da metade dos registros desse grupo.

Essa subnotificação fica ainda mais evidente quando se examina a divisão por região. A Região Sudeste é a que possui mais cursos de Arquitetura e Urbanismo, mas concentra apenas 18% dos registros de ensino e pesquisa. Mais da metade das atividades registradas neste grupo são feitas na Região Sul (60%).

ATIVIDADE	QTDE	%
TECNOLOGIA DA CONSTRUÇÃO E CONTROLE DE QUALIDADE	284	57,61%
ENSINO	185	37,53%
PESQUISA	24	4,87%
TOTAL	493	100,00%

493

ATIVIDADES DE ENSINO E PESQUISA REALIZADAS POR ARQUITETOS E URBANISTAS



Fonte: IGEO-CAU/BR.

Engenharia de segurança do trabalho

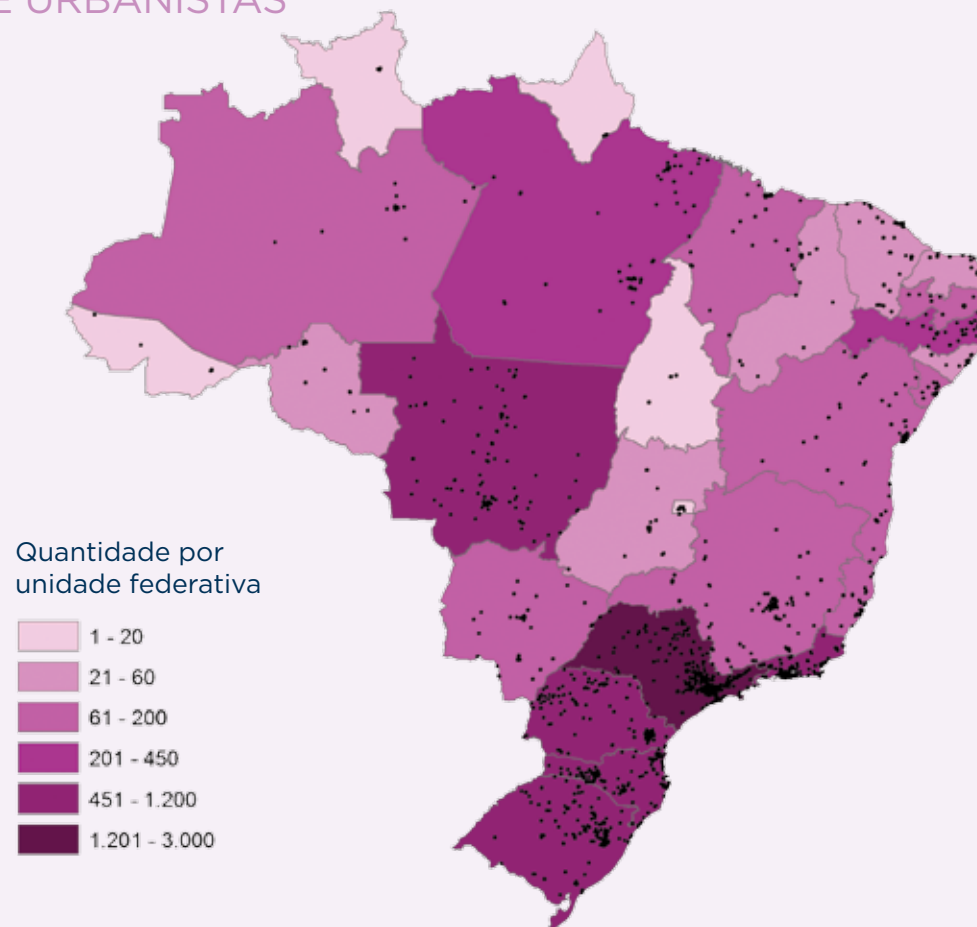
Esse foi o grupo de atividades que mais cresceu em 2017: 11% mais trabalhos realizados, em comparação ao ano anterior. Importante destacar que apenas os arquitetos e urbanistas que possuem curso de especialização na área podem exercer essas atividades, conforme determinam a Lei Nº 7.410/1985 e a Resolução CAU/BR Nº 10. Em 2012, quase 1% dos arquitetos e urbanistas tinham então a Engenharia de Segurança do Trabalho como atividade principal, segundo dados do Censo dos Arquitetos e Urbanistas.

A maior parte dessas atividades está ligada à segurança em canteiros de obras, como medidas, equipamentos e sinalização de segurança (47%); programas gerais de prevenção e proteção aos trabalhadores (25%); e laudo técnico de condições de trabalho (15%). Estão concentradas principalmente no Estado de São Paulo, onde acontecem 35% das atividades.

ATIVIDADE	QTDE	%
OUTRAS ATIVIDADES	3.958	47,60%
PROGRAMAS	2.072	24,92%
LAUDO TÉCNICO DE CONDIÇÕES DO TRABALHO	1.253	15,07%
AVALIAÇÃO DE RISCOS	352	4,23%
PLANOS	322	3,87%
LAUDO DE INSPEÇÃO SOBRE ATIVIDADES INSALUBRES	171	2,06%
RELATÓRIOS PARA FINS JUDICIAIS	167	2,01%
MAPA DE RISCO DAS CONDIÇÕES E MEIO AMBIENTE DE TRABALHO	20	0,24%
TOTAL	8.315	100,00%

8.315

ATIVIDADES DE ENGENHARIA E SEGURANÇA DO TRABALHO REALIZADAS POR ARQUITETOS E URBANISTAS



Fonte: IGEO-CAU/BR.

Moradias Estudantis, em Formoso do Araguaia (TO). Vencedor do Prêmio de Arquitetura Instituto Tomie Ohtake Akzonobel 2017. Projeto de Adriana Benguela, Gustavo Utrabo. Foto de Leonardo Finotti.



03


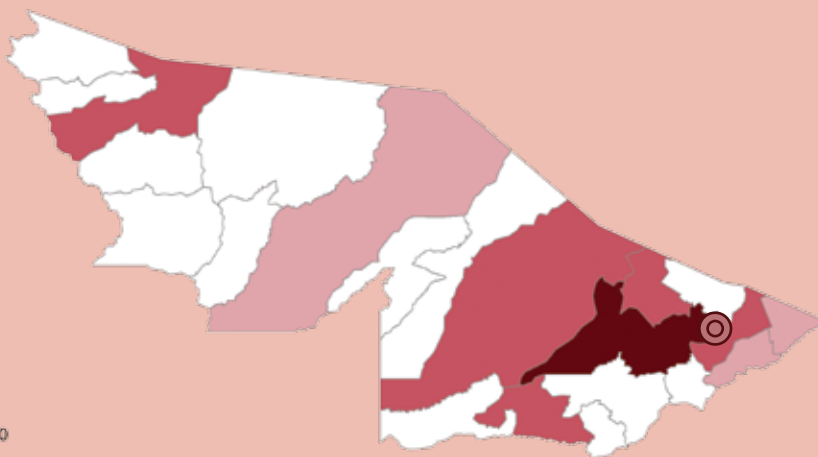
**ARQUITETURA
E URBANISMO
NA REGIÃO NORTE**

3.1 ACRE



412

ARQUITETOS
E URBANISTAS



Fonte: IGEO-CAU/BR.

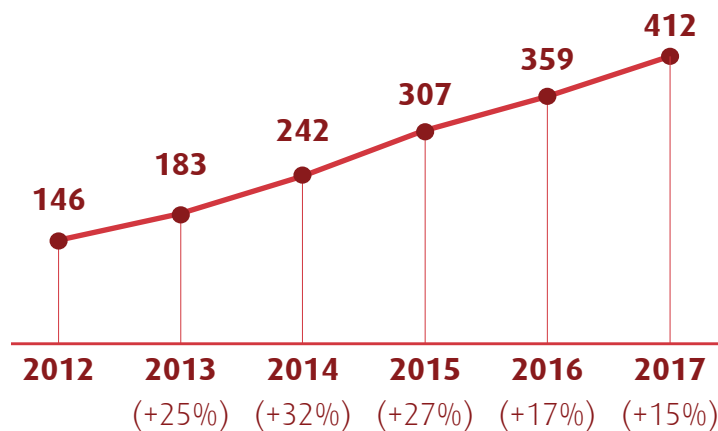
81

EMPRESAS DE
ARQUITETURA
E URBANISMO

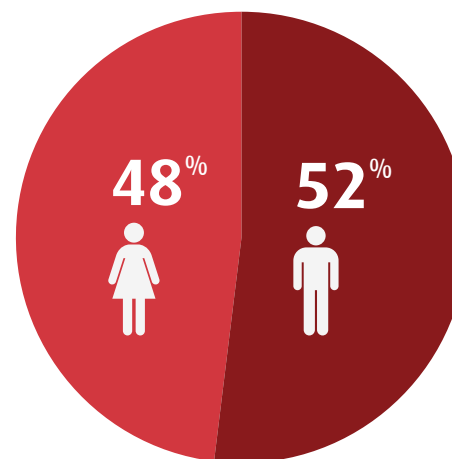


182%

MAIS ARQUITETOS E
URBANISTAS DESDE 2012



GÊNERO




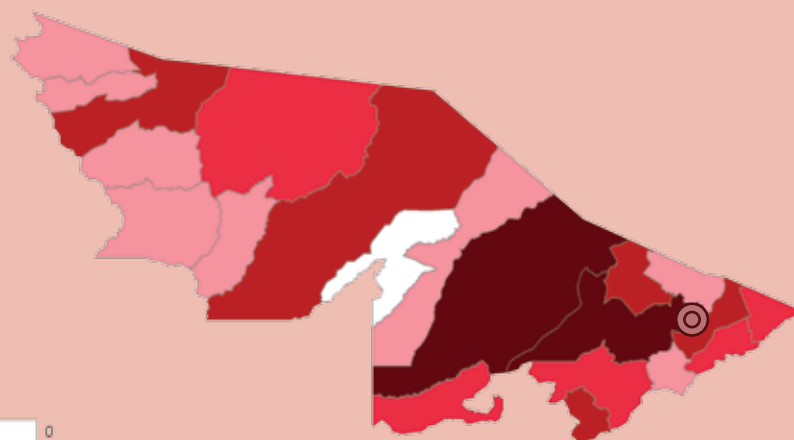
Anuário de Arquitetura e Urbanismo Brasil 2018

3.1 ACRE



3.121

ATIVIDADES DE
ARQUITETURA
E URBANISMO



○ Rio Branco

Fonte: IGEO-CAU/BR.

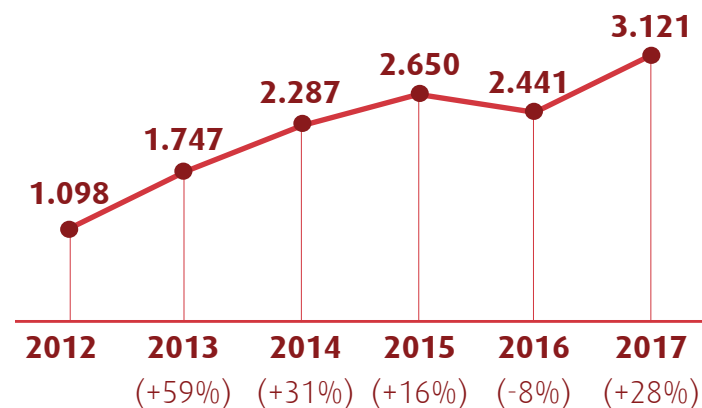
196

ATIVIDADES DE
FISCALIZAÇÃO



184%

MAIS REGISTROS DE
ATIVIDADES DE ARQUITETURA
E URBANISMO DESDE 2012



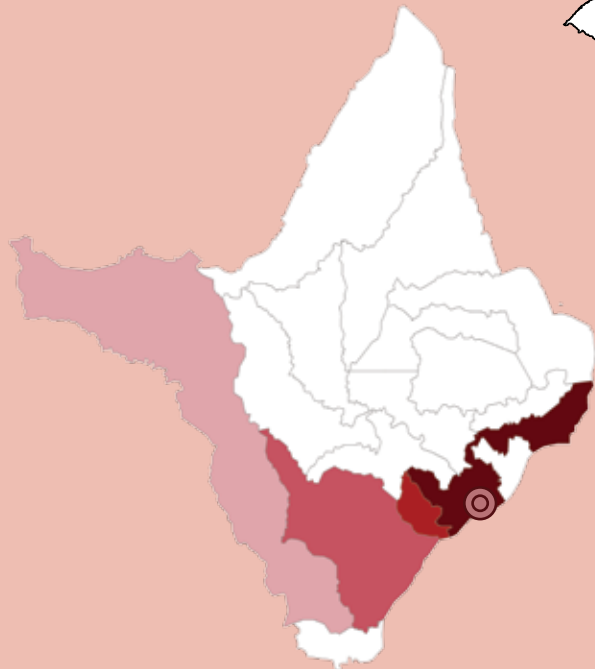
ATIVIDADE	QTDE	%
PROJETO	2.174	69,7%
EXECUÇÃO	780	25,0%
GESTÃO	87	2,8%
MEIO AMBIENTE	21	0,7%
ATIVIDADES ESPECIAIS	45	1,4%
ENSINO E PESQUISA	2	0,1%
ENG. SEGURANÇA DO TRABALHO	12	0,4%
TOTAL	3.121	100%

3.2 AMAPÁ



519

ARQUITETOS
E URBANISTAS



⊙ Macapá

Fonte: IGEO-CAU/BR.

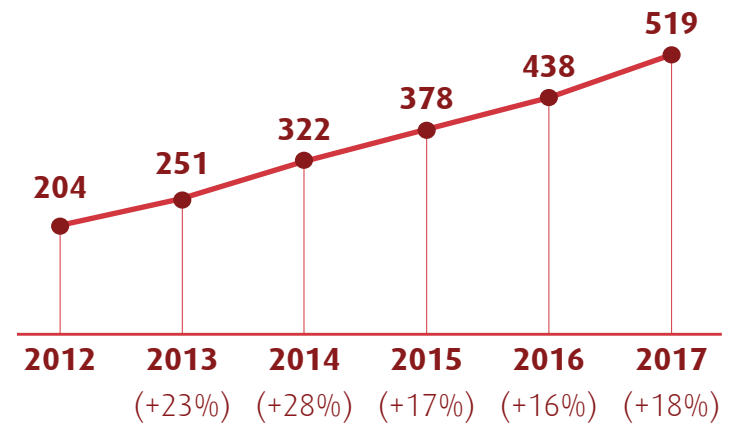
175

EMPRESAS DE
ARQUITETURA
E URBANISMO

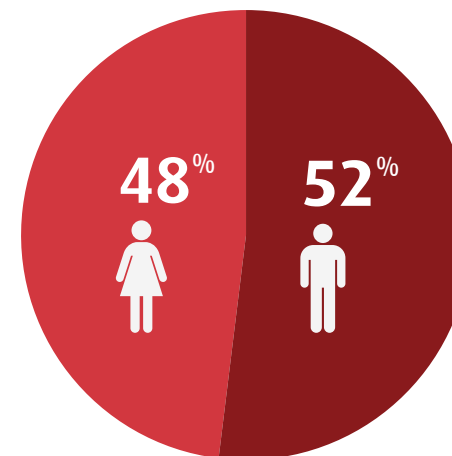


154%

MAIS ARQUITETOS E
URBANISTAS DESDE 2012



GÊNERO



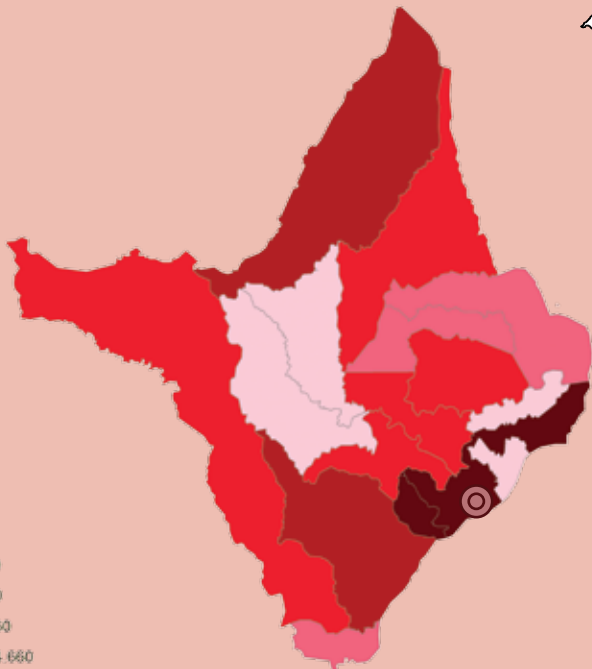
Anuário de Arquitetura e Urbanismo Brasil 2018

3.2 AMAPÁ



6.224

ATIVIDADES DE
ARQUITETURA
E URBANISMO



Macapá

Fonte: IGEO-CAU/BR.

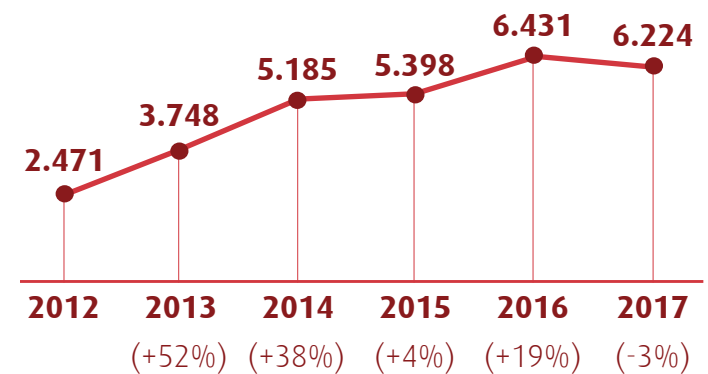
524

ATIVIDADES DE
FISCALIZAÇÃO



152%

MAIS REGISTROS DE
ATIVIDADES DE ARQUITETURA
E URBANISMO DESDE 2012

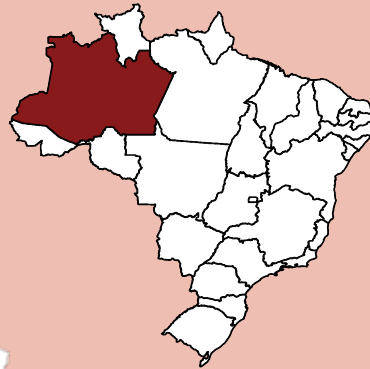


ATIVIDADE	QTDE	%
PROJETO	3.700	59,4%
EXECUÇÃO	2.076	33,4%
GESTÃO	166	2,7%
MEIO AMBIENTE	35	0,6%
ATIVIDADES ESPECIAIS	241	3,9%
ENSINO E PESQUISA	2	0,0%
ENG. SEGURANÇA DO TRABALHO	4	0,1%
TOTAL	6.224	100%

3.3 AMAZONAS



1.595
ARQUITETOS
E URBANISTAS



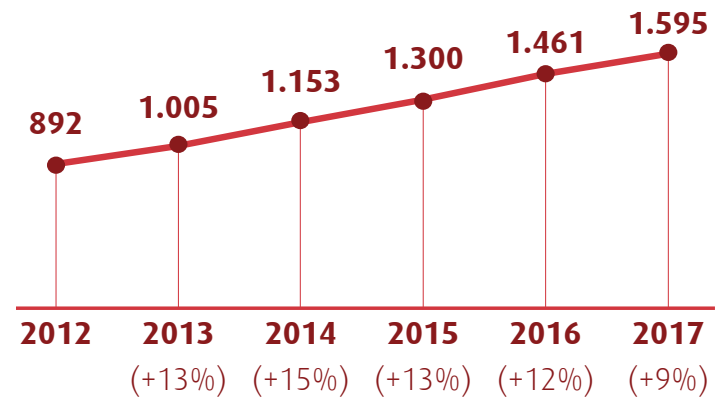
Fonte: IGEO-CAU/BR.

194 EMPRESAS DE
ARQUITETURA
E URBANISMO

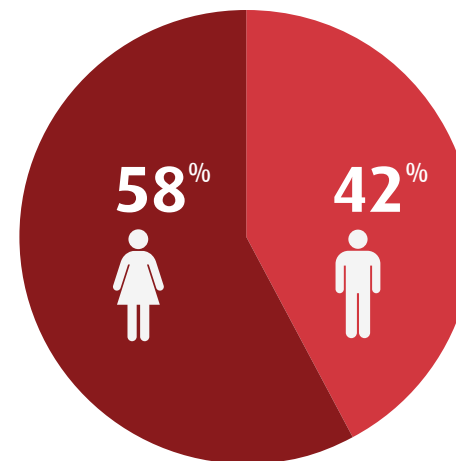


79%

MAIS ARQUITETOS E
URBANISTAS DESDE 2012



GÊNERO

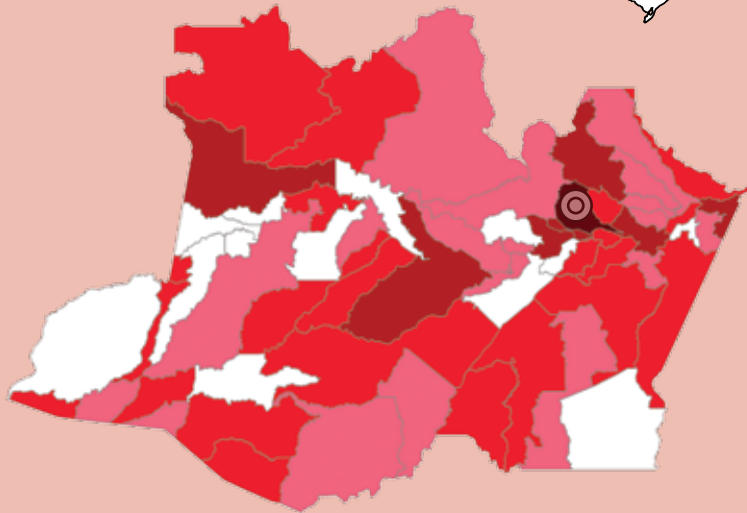
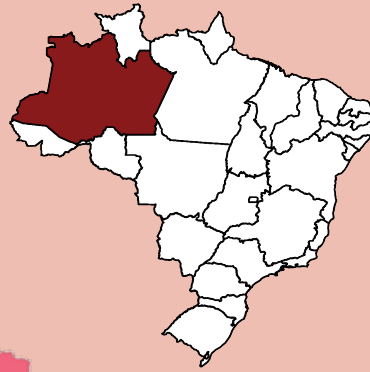


3.3 AMAZONAS



8.151

ATIVIDADES DE
ARQUITETURA
E URBANISMO



⊙ Manaus

Fonte: IGEO-CAU/BR.

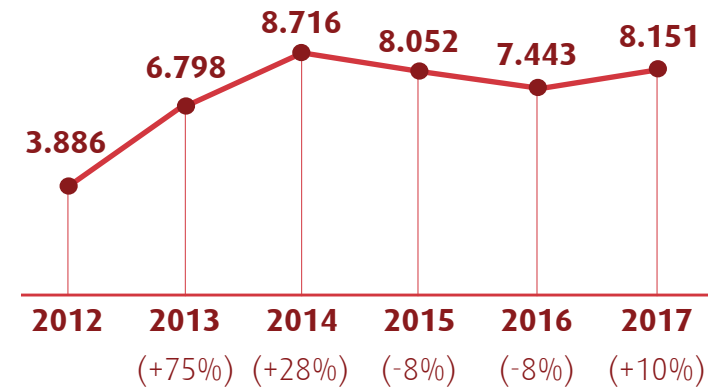
261

ações de
FISCALIZAÇÃO



110%

MAIS REGISTROS DE
ATIVIDADES DE ARQUITETURA
E URBANISMO DESDE 2012

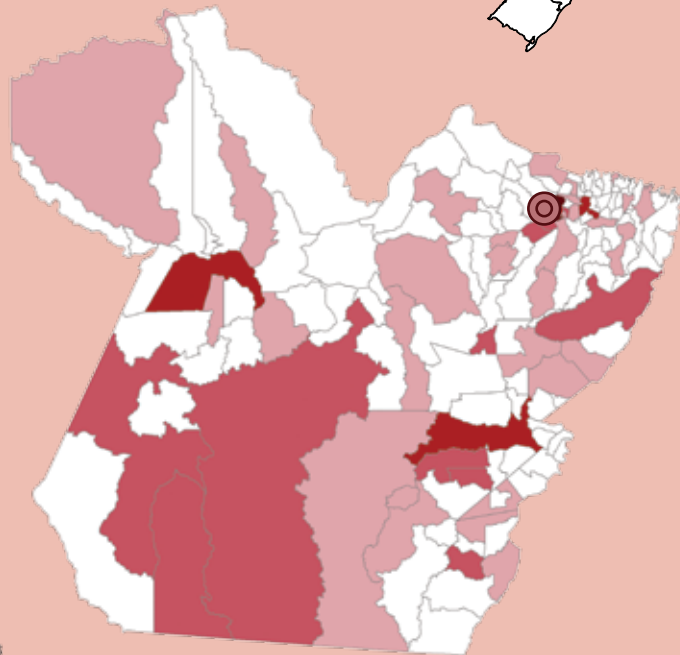


ATIVIDADE	QTDE	%
PROJETO	5.731	70,3%
EXECUÇÃO	1.796	22,0%
GESTÃO	168	2,1%
MEIO AMBIENTE	141	1,7%
ATIVIDADES ESPECIAIS	220	2,7%
ENSINO E PESQUISA	1	0,0%
ENG. SEGURANÇA DO TRABALHO	94	1,2%
TOTAL	8.151	100%

3.4 PARÁ



2.318
ARQUITETOS
E URBANISTAS



Belém

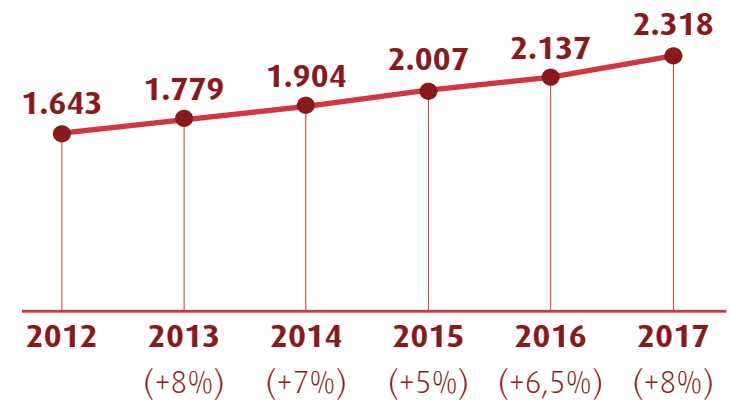
Fonte: IGEO-CAU/BR.

333 EMPRESAS DE
ARQUITETURA
E URBANISMO

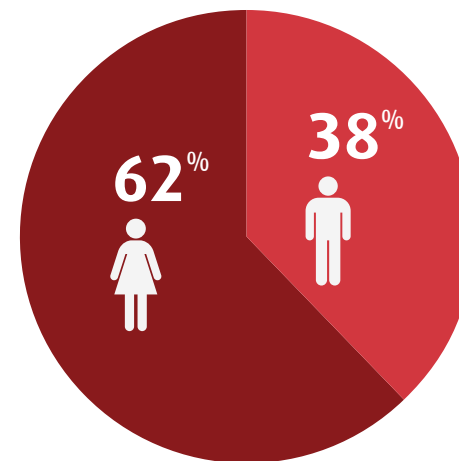


41%

MAIS ARQUITETOS E
URBANISTAS DESDE 2012



GÊNERO

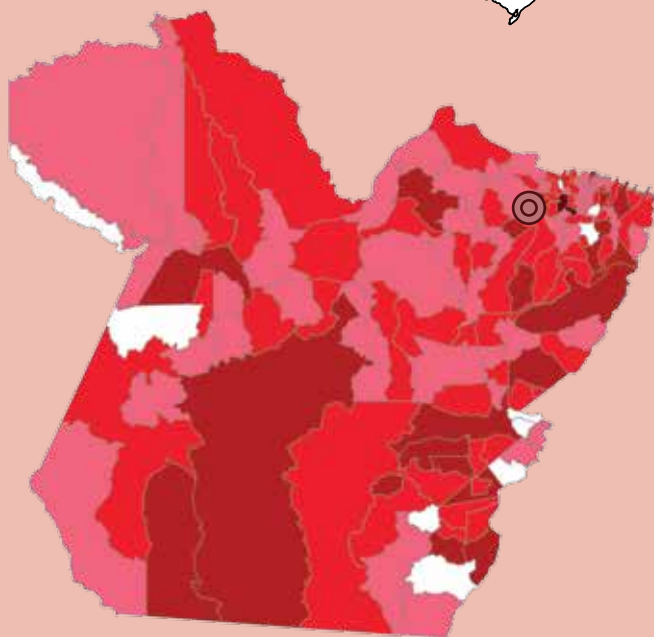


3.4 PARÁ



17.659

ATIVIDADES DE
ARQUITETURA
E URBANISMO



Fonte: IGEO-CAU/BR.

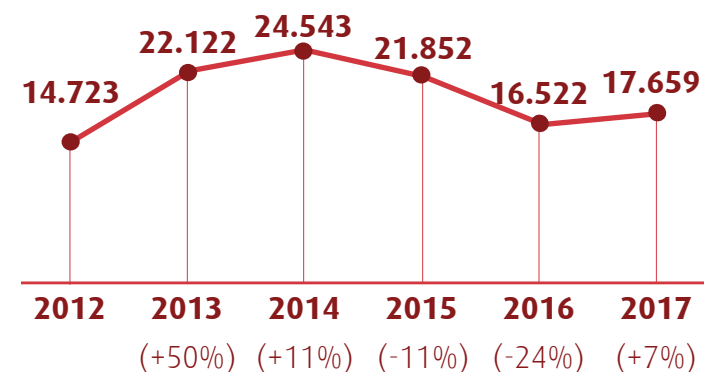
25

ações de
FISCALIZAÇÃO



20%

MAIS REGISTROS DE
ATIVIDADES DE ARQUITETURA
E URBANISMO DESDE 2012

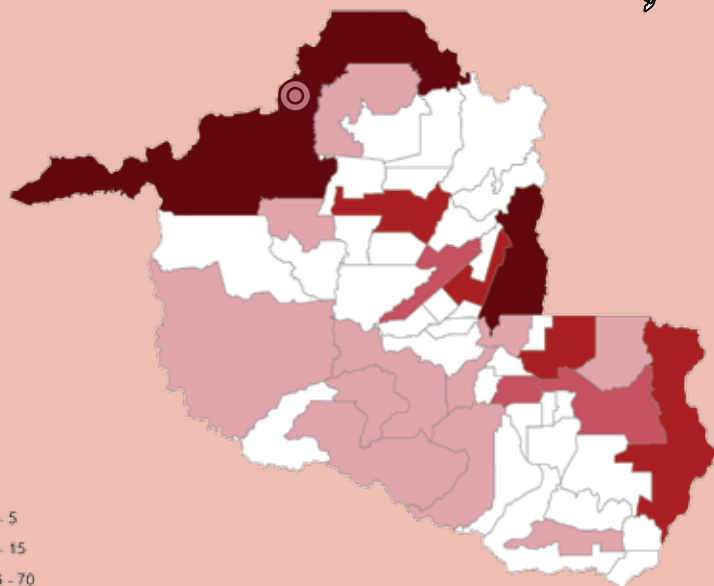


ATIVIDADE	QTDE	%
PROJETO	10.110	57,3%
EXECUÇÃO	5.828	33,0%
GESTÃO	263	1,5%
MEIO AMBIENTE	175	1,0%
ATIVIDADES ESPECIAIS	1.075	6,1%
ENSINO E PESQUISA	1	0,0%
ENG. SEGURANÇA DO TRABALHO	207	1,2%
TOTAL	17.659	100%

3.5 RONDÔNIA



733
ARQUITETOS
E URBANISTAS



Porto Velho

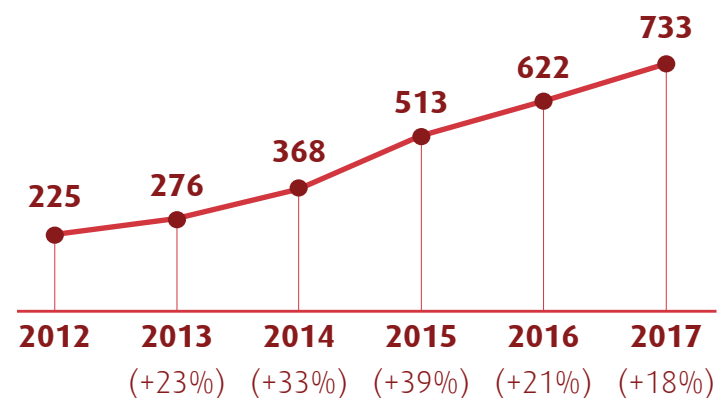
Fonte: IGEO-CAU/BR.

132 EMPRESAS DE
ARQUITETURA
E URBANISMO

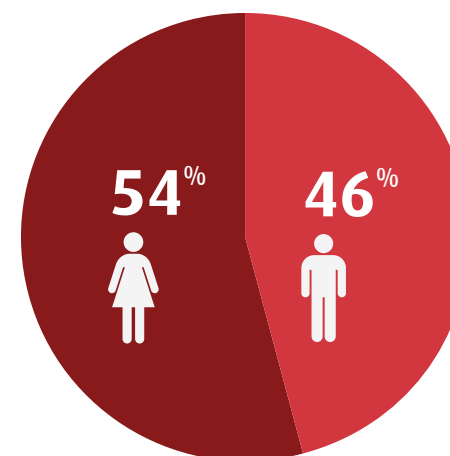


226%

MAIS ARQUITETOS E
URBANISTAS DESDE 2012



GÊNERO




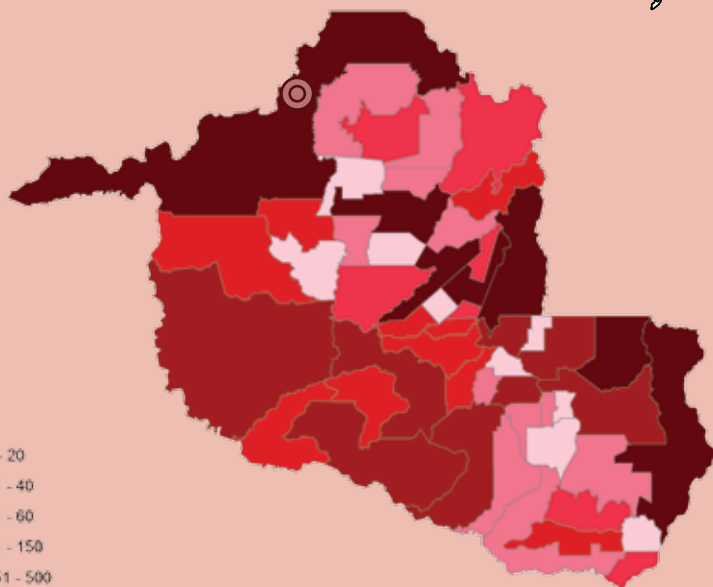
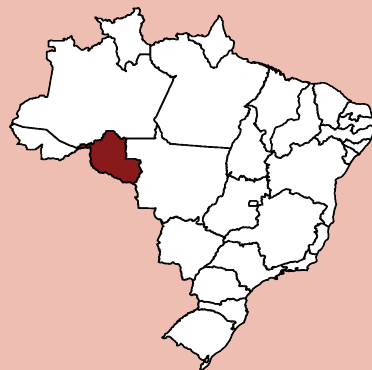
Anuário de Arquitetura e Urbanismo Brasil 2018

3.5 RONDÔNIA



16.726

ATIVIDADES DE
ARQUITETURA
E URBANISMO



Porto Velho

Fonte: IGEO-CAU/BR.

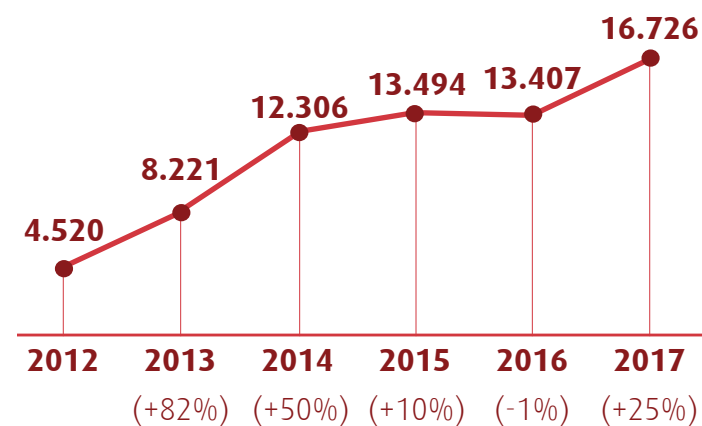
778

AÇÕES DE
FISCALIZAÇÃO



270%

MAIS REGISTROS DE
ATIVIDADES DE ARQUITETURA
E URBANISMO DESDE 2012



ATIVIDADE	QTDE	%
PROJETO	10.432	62,4%
EXECUÇÃO	5.336	31,9%
GESTÃO	224	1,3%
MEIO AMBIENTE	77	0,5%
ATIVIDADES ESPECIAIS	618	3,7%
ENSINO E PESQUISA	13	0,1%
ENG. SEGURANÇA DO TRABALHO	26	0,2%
TOTAL	16.726	100%

3.6 RORAIMA



179
ARQUITETOS
E URBANISTAS



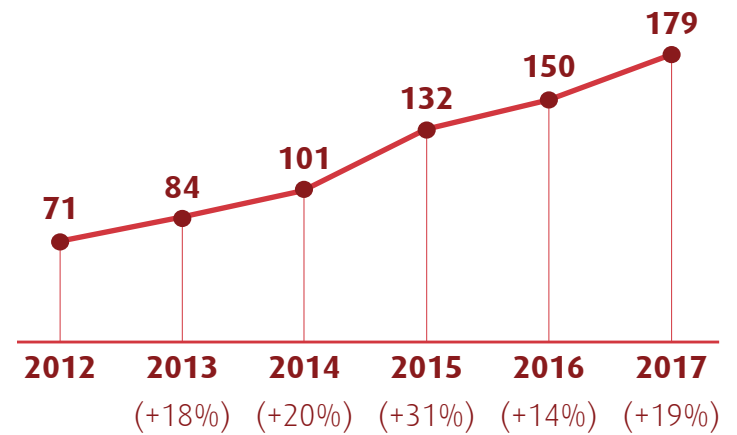
Fonte: IGEO-CAU/BR.

36 EMPRESAS DE
ARQUITETURA
E URBANISMO

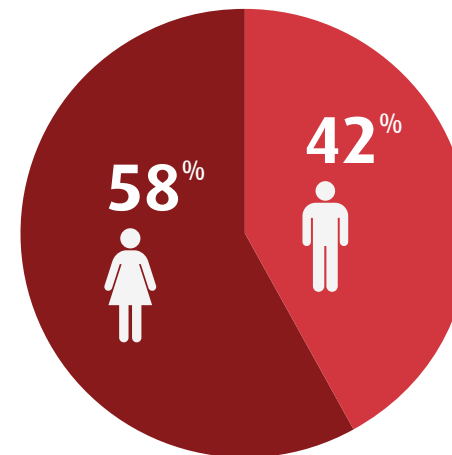


152%

MAIS ARQUITETOS E
URBANISTAS DESDE 2012



GÊNERO




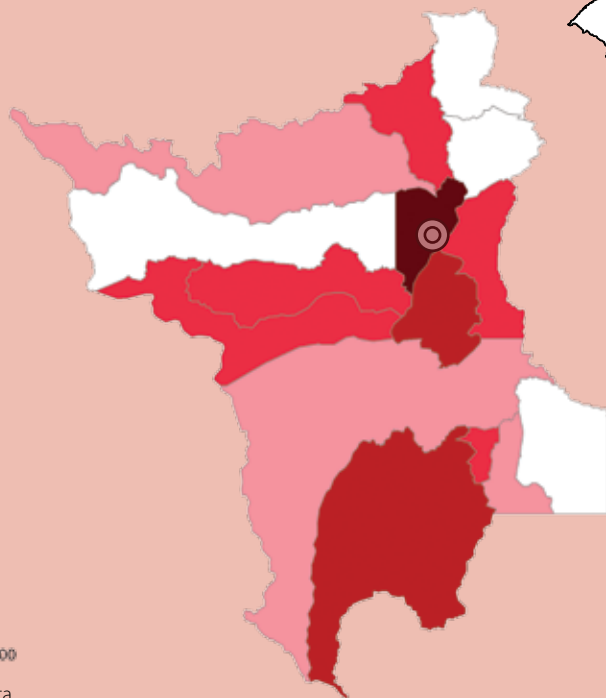
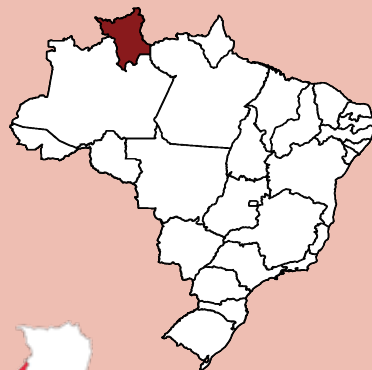
Anuário de Arquitetura e Urbanismo Brasil 2018

3.6 RORAIMA



3.920

ATIVIDADES DE
ARQUITETURA
E URBANISMO



Fonte: IGEO-CAU/BR.

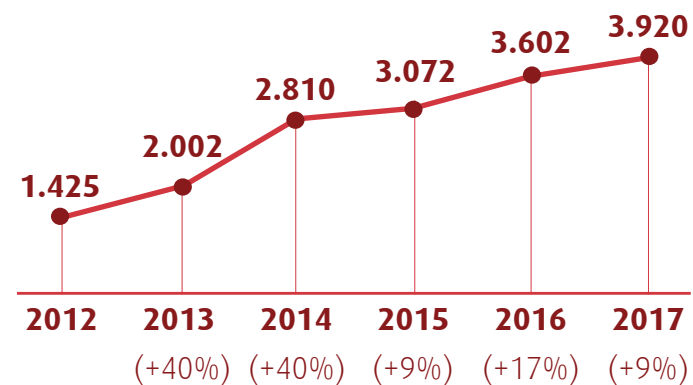
69

AÇÕES DE
FISCALIZAÇÃO



175%

MAIS REGISTROS DE
ATIVIDADES DE ARQUITETURA
E URBANISMO DESDE 2012


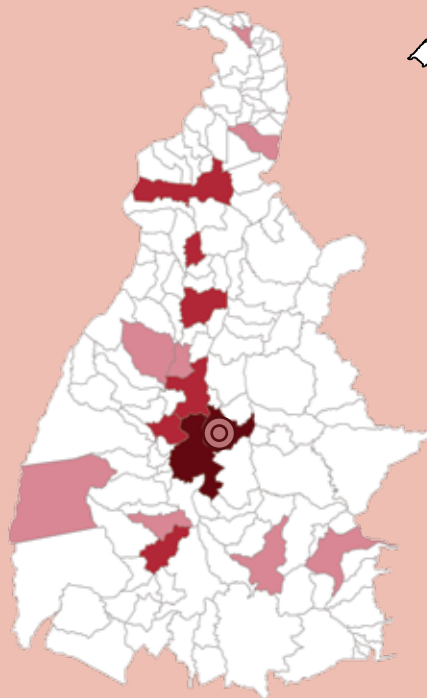
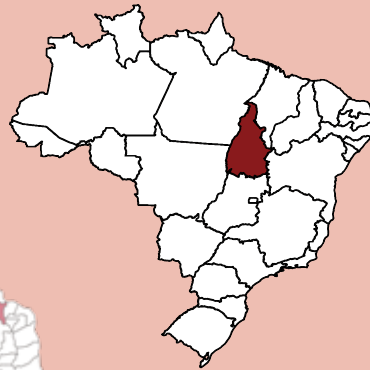


ATIVIDADE	QTDE	%
PROJETO	2.477	63,2%
EXECUÇÃO	1.188	30,3%
GESTÃO	60	1,5%
MEIO AMBIENTE	3	0,1%
ATIVIDADES ESPECIAIS	177	4,5%
ENSINO E PESQUISA	0	0,0%
ENG. SEGURANÇA DO TRABALHO	15	0,4%
TOTAL	3.920	100%

3.7 TOCANTINS



585
ARQUITETOS
E URBANISTAS



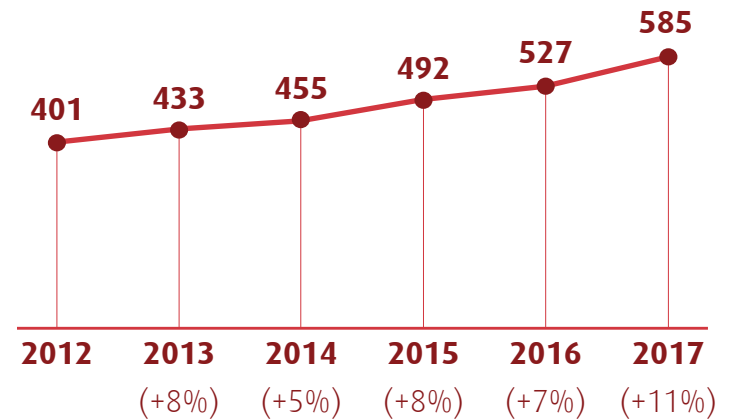
Fonte: IGEO-CAU/BR.

163 EMPRESAS DE
ARQUITETURA
E URBANISMO

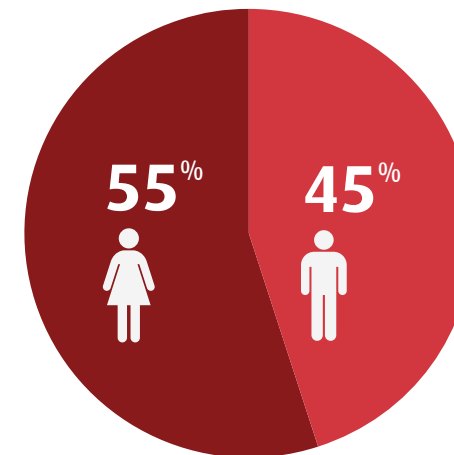


46%

MAIS ARQUITETOS E
URBANISTAS DESDE 2012



GÊNERO




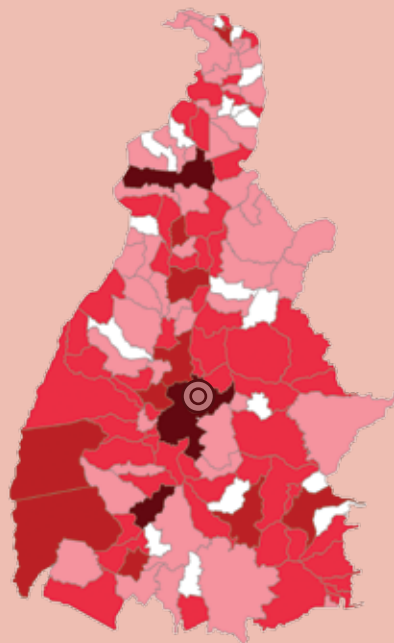
Anuário de Arquitetura e Urbanismo Brasil 2018

3.7 TOCANTINS



14.186

ATIVIDADES DE
ARQUITETURA
E URBANISMO



Fonte: IGEO-CAU/BR.

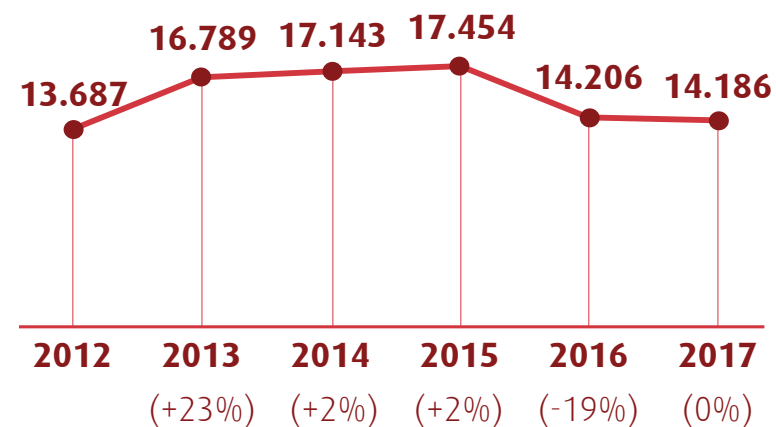
199

ATIVIDADES DE
FISCALIZAÇÃO



4%

MAIS REGISTROS DE
ATIVIDADES DE ARQUITETURA
E URBANISMO DESDE 2012



ATIVIDADE	QTDE	%
PROJETO	7.556	53,3%
EXECUÇÃO	5.074	35,8%
GESTÃO	103	0,7%
MEIO AMBIENTE	20	0,1%
ATIVIDADES ESPECIAIS	1.427	10,1%
ENSINO E PESQUISA	0	0,0%
ENG. SEGURANÇA DO TRABALHO	6	0,0%
TOTAL	14.186	100%

*Museu da Fotografia, em Fortaleza (CE). Projeto de Marcus Novais
Arquitetura. Foto: Celso Oliveira*

04

ARQUITETURA E URBANISMO NA REGIÃO NORDESTE


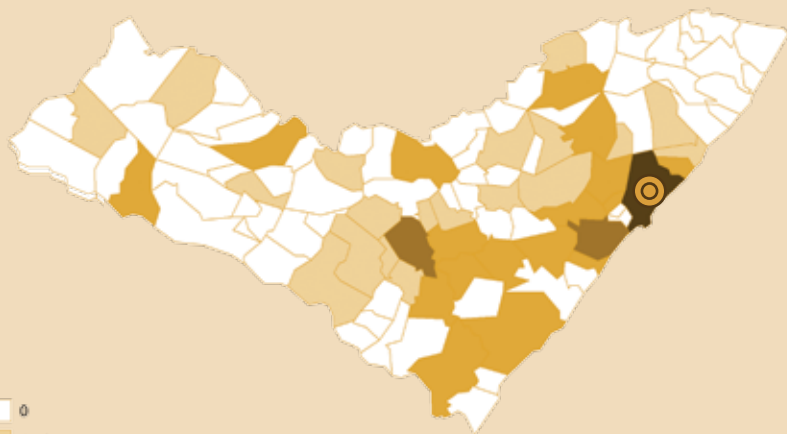
MUSEU DA FOTOGRAFIA



4.1 ALAGOAS



1.643
ARQUITETOS
E URBANISTAS



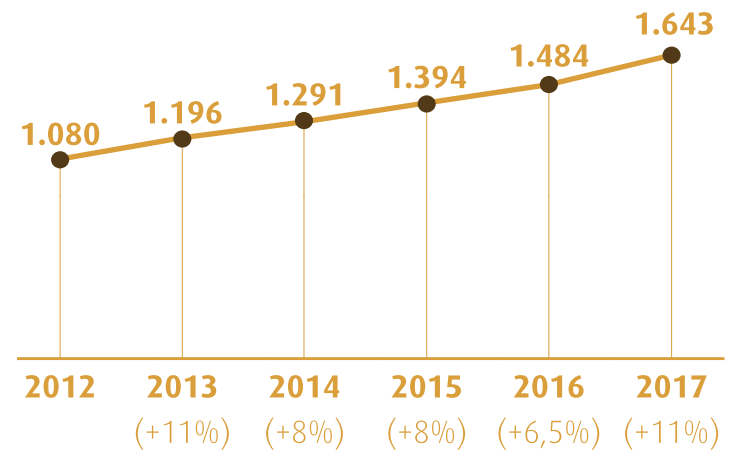
Fonte: IGEO-CAU/BR.

110 EMPRESAS DE
ARQUITETURA
E URBANISMO

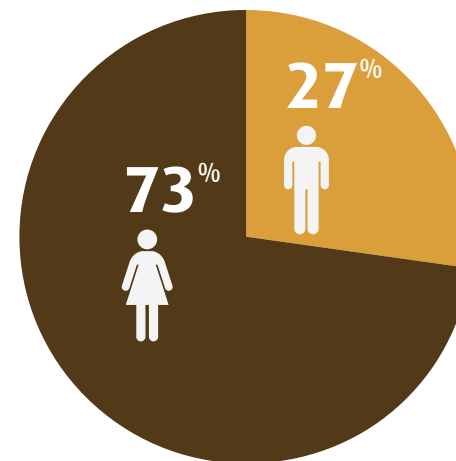


52%

MAIS ARQUITETOS E
URBANISTAS DESDE 2012



GÊNERO




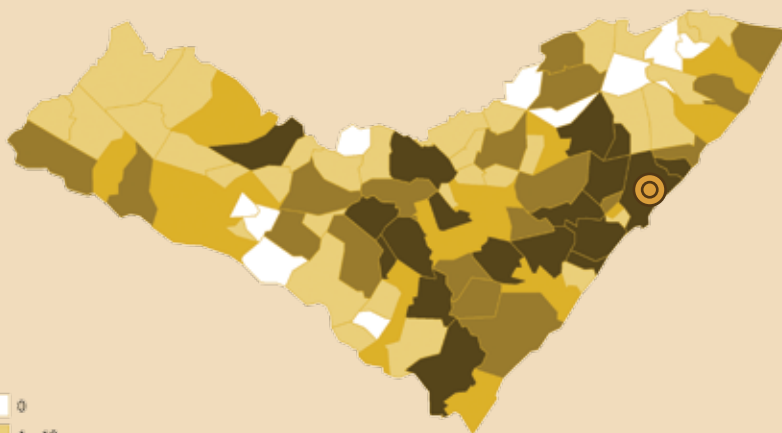
Anuário de Arquitetura e Urbanismo Brasil 2018

4.1 ALAGOAS



13.634

ATIVIDADES DE
ARQUITETURA
E URBANISMO



Fonte: IGEO-CAU/BR.

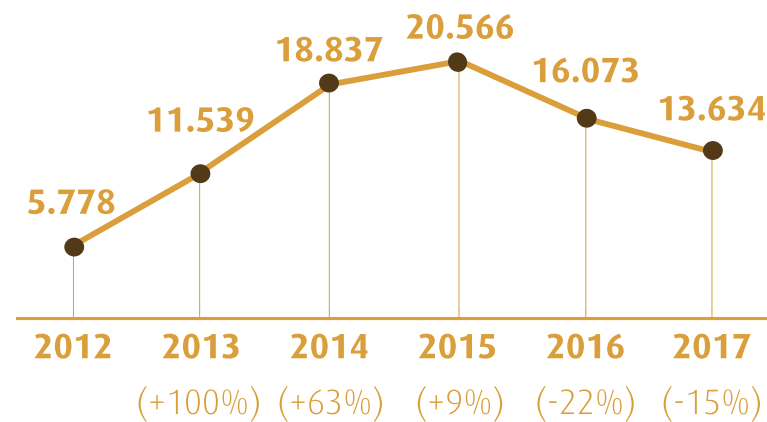
389

ATIVIDADES DE
FISCALIZAÇÃO



136%

MAIS REGISTROS DE
ATIVIDADES DE ARQUITETURA
E URBANISMO DESDE 2012

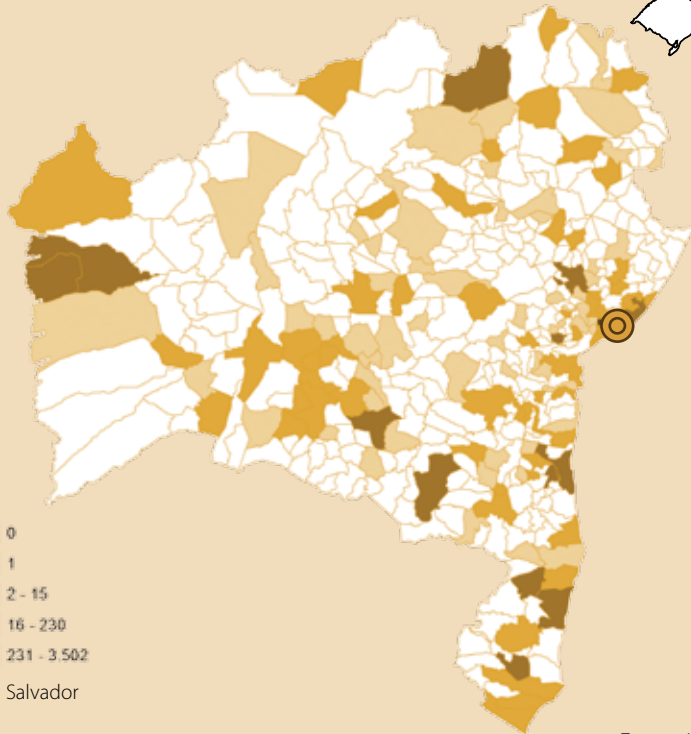


ATIVIDADE	QTDE	%
PROJETO	8.084	59,3%
EXECUÇÃO	4.561	33,5%
GESTÃO	90	0,7%
MEIO AMBIENTE	272	2,0%
ATIVIDADES ESPECIAIS	575	4,2%
ENSINO E PESQUISA	2	0,0%
ENG. SEGURANÇA DO TRABALHO	50	0,4%
TOTAL	13.634	100%

4.2 BAHIA



4.867
ARQUITETOS
E URBANISTAS



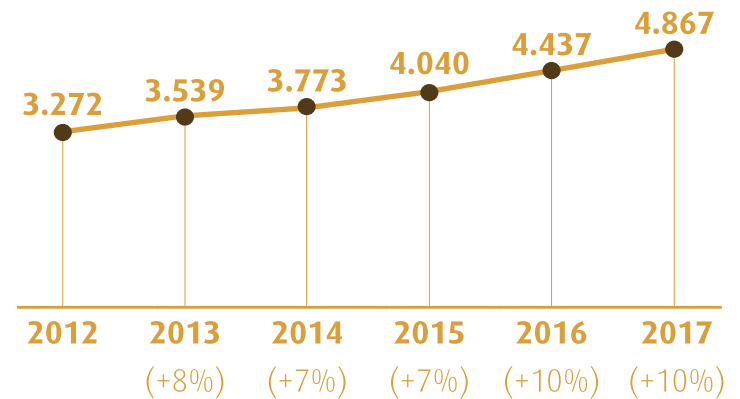
Fonte: IGEO-CAU/BR.

783 EMPRESAS DE
ARQUITETURA
E URBANISMO

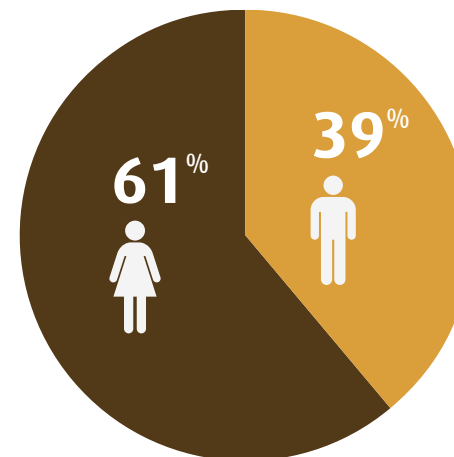


49%

MAIS ARQUITETOS E
URBANISTAS DESDE 2012



GÊNERO

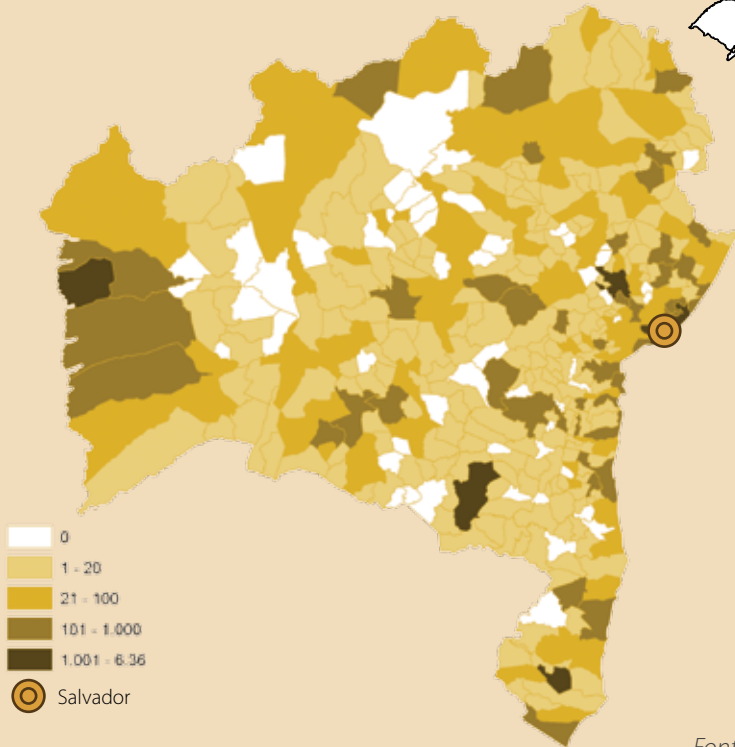


4.2 BAHIA



30.096

ATIVIDADES DE
ARQUITETURA
E URBANISMO



Fonte: IGEO-CAU/BR.

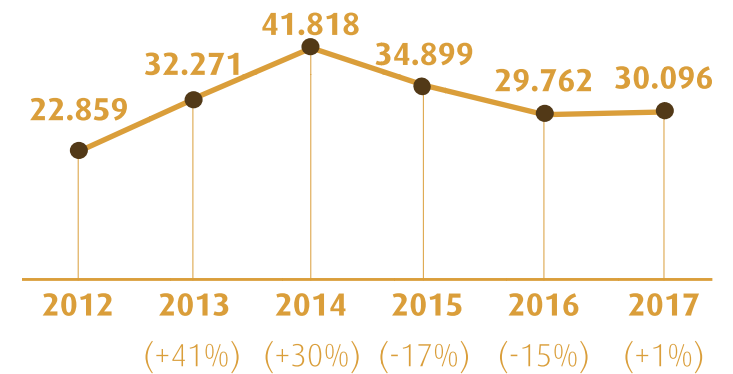
185

ATIVIDADES DE
FISCALIZAÇÃO



32%

MAIS REGISTROS DE
ATIVIDADES DE ARQUITETURA
E URBANISMO DESDE 2012

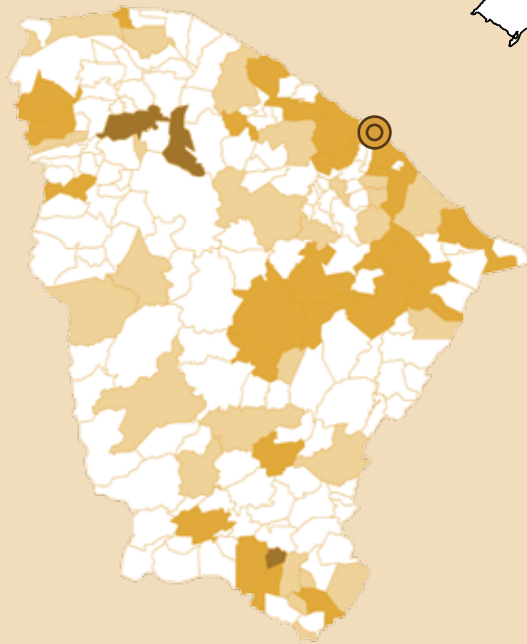


ATIVIDADE	QTDE	%
PROJETO	18.823	62,5%
EXECUÇÃO	8.455	28,1%
GESTÃO	669	2,2%
MEIO AMBIENTE	382	1,3%
ATIVIDADES ESPECIAIS	1.540	5,1%
ENSINO E PESQUISA	29	0,1%
ENG. SEGURANÇA DO TRABALHO	198	0,7%
TOTAL	30.096	100%

4.3 CEARÁ



2.326
ARQUITETOS
E URBANISTAS



Fortaleza

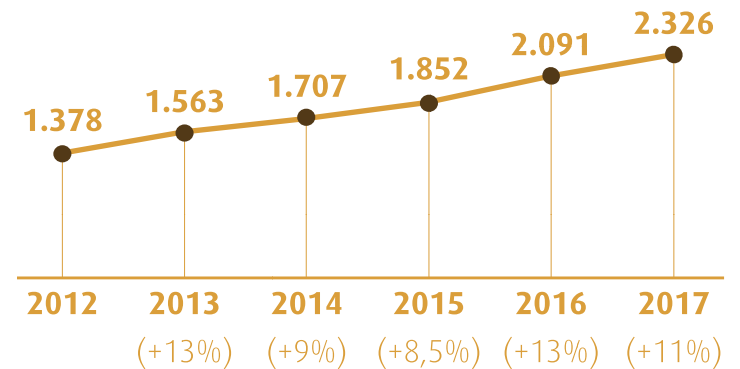
Fonte: IGEO-CAU/BR.

285 EMPRESAS DE
ARQUITETURA
E URBANISMO

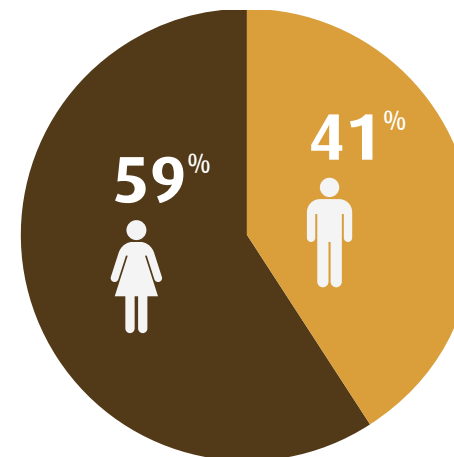


69%

MAIS ARQUITETOS E
URBANISTAS DESDE 2012



GÊNERO


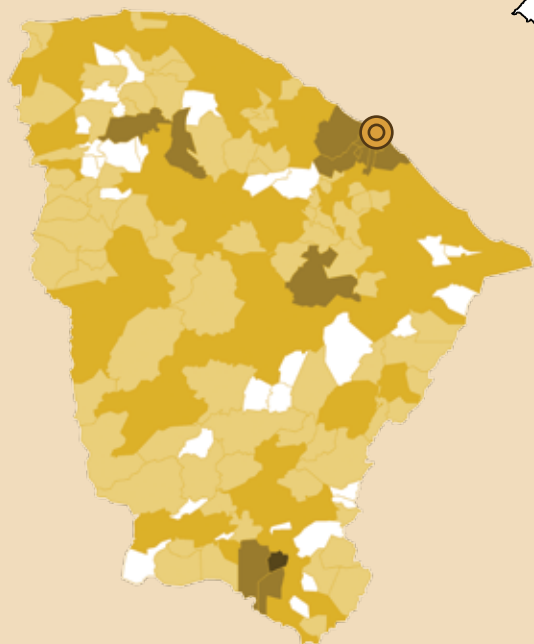


4.3 CEARÁ



18.694

ATIVIDADES DE
ARQUITETURA
E URBANISMO



Fonte: IGEO-CAU/BR.

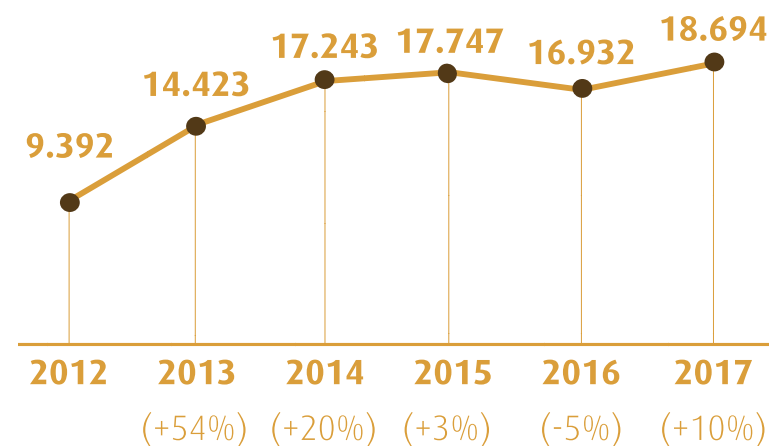
633

ATIVIDADES DE
FISCALIZAÇÃO



99%

MAIS REGISTROS DE
ATIVIDADES DE ARQUITETURA
E URBANISMO DESDE 2012

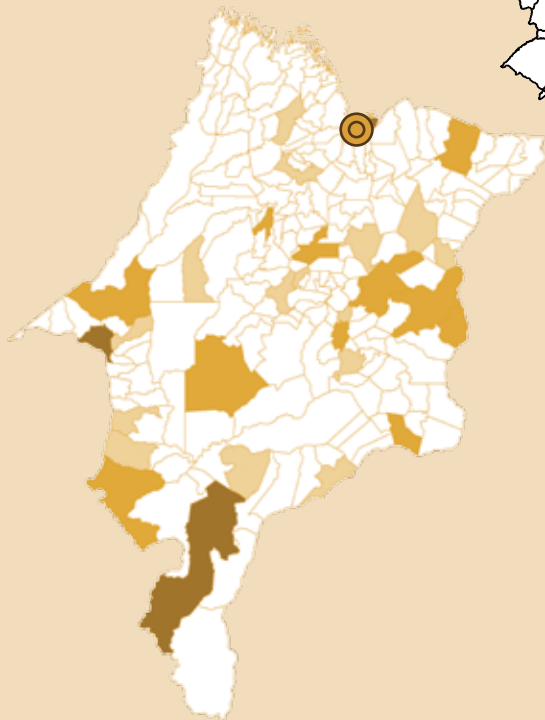


ATIVIDADE	QTDE	%
PROJETO	11.917	63,7%
EXECUÇÃO	4.980	26,6%
GESTÃO	271	1,4%
MEIO AMBIENTE	735	3,9%
ATIVIDADES ESPECIAIS	728	3,9%
ENSINO E PESQUISA	3	0,0%
ENG. SEGURANÇA DO TRABALHO	60	0,3%
TOTAL	18.694	100%

4.4 MARANHÃO



1.221
ARQUITETOS
E URBANISTAS



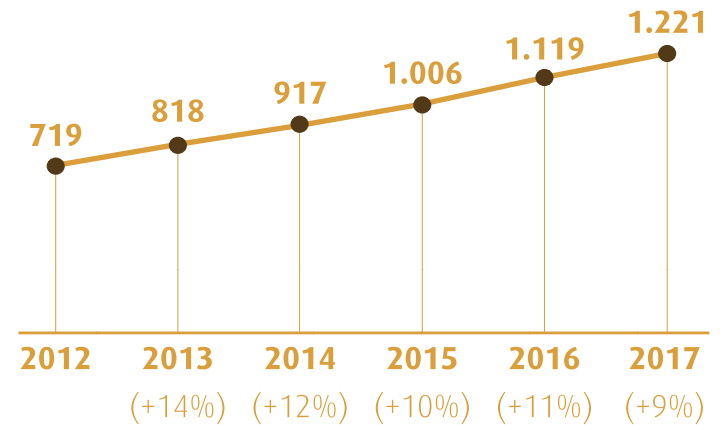
Fonte: IGEO-CAU/BR.

214 EMPRESAS DE
ARQUITETURA
E URBANISMO

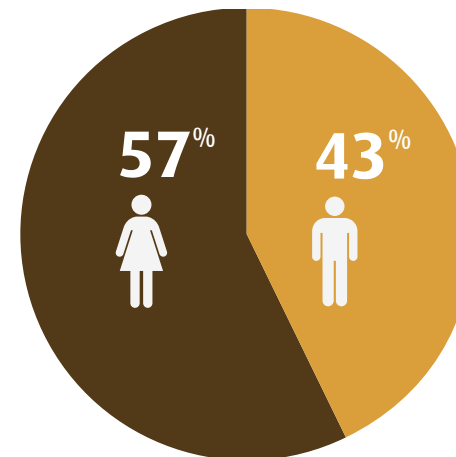


70%

MAIS ARQUITETOS E
URBANISTAS DESDE 2012



GÊNERO




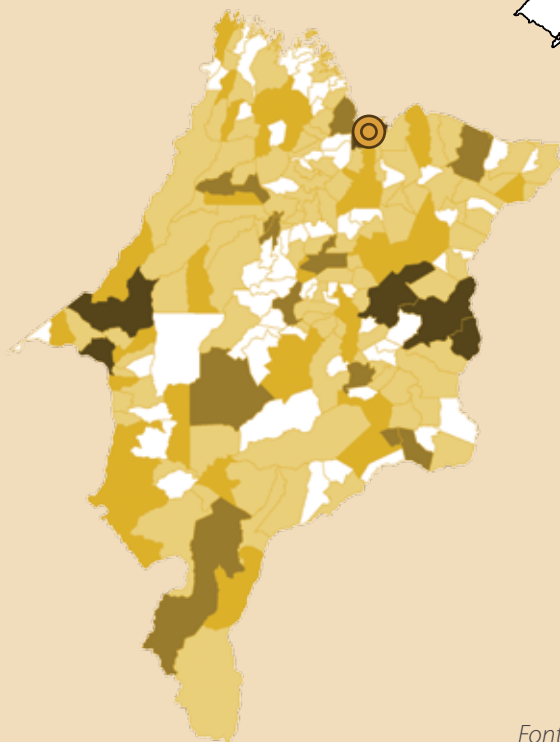
Anuário de Arquitetura e Urbanismo Brasil 2018

4.4 MARANHÃO



8.864

ATIVIDADES DE
ARQUITETURA
E URBANISMO



Fonte: IGEO-CAU/BR.

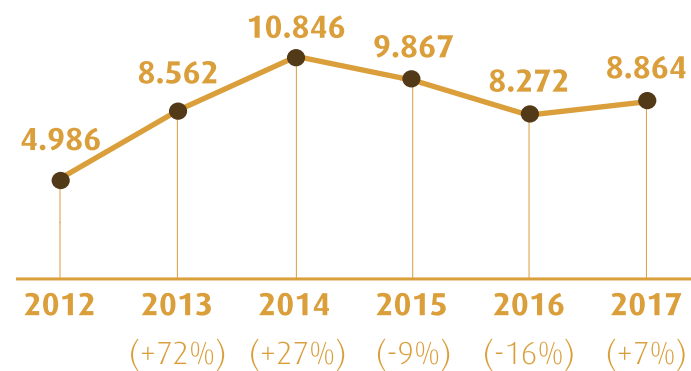
92

AÇÕES DE
FISCALIZAÇÃO



78%

MAIS REGISTROS DE
ATIVIDADES DE ARQUITETURA
E URBANISMO DESDE 2012


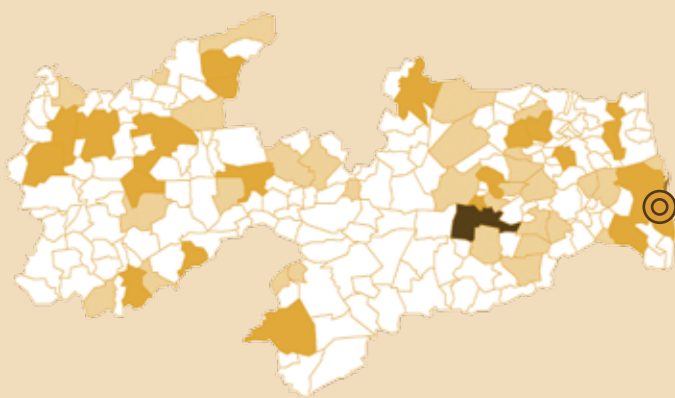


ATIVIDADE	QTDE	%
PROJETO	5.896	66,5%
EXECUÇÃO	2.150	24,3%
GESTÃO	147	1,7%
MEIO AMBIENTE	108	1,2%
ATIVIDADES ESPECIAIS	454	5,1%
ENSINO E PESQUISA	0	0,0%
ENG. SEGURANÇA DO TRABALHO	109	1,2%
TOTAL	8.864	100%

4.5 PARAÍBA



1.851
ARQUITETOS
E URBANISTAS



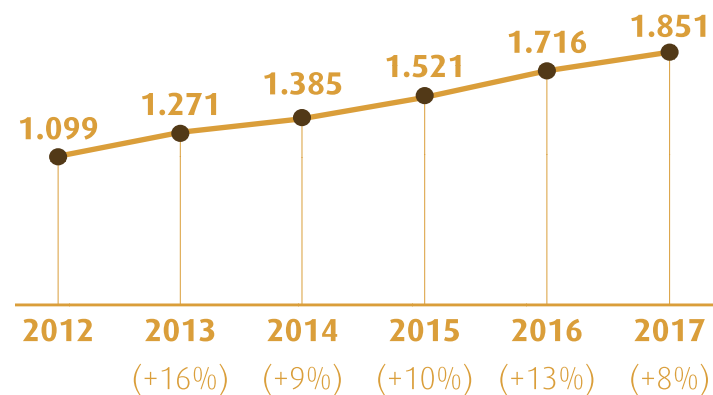
Fonte: IGEO-CAU/BR.

336 EMPRESAS DE
ARQUITETURA
E URBANISMO

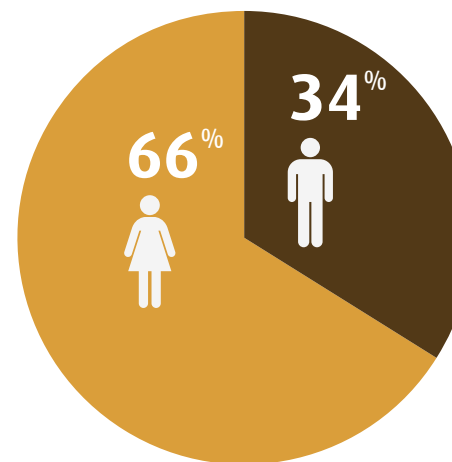


68%

MAIS ARQUITETOS E
URBANISTAS DESDE 2012



GÊNERO




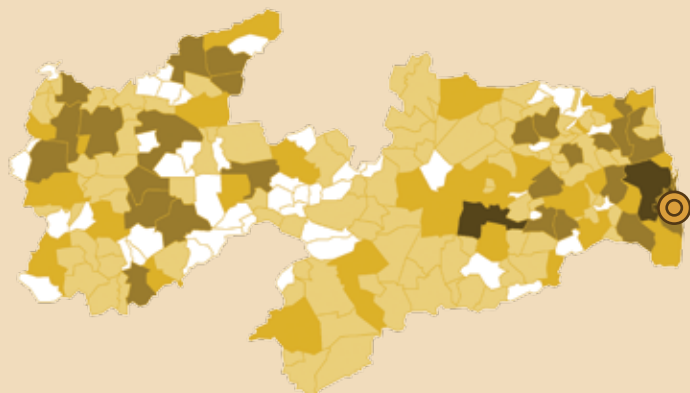
Anuário de Arquitetura e Urbanismo Brasil 2018

4.5 PARAÍBA



20.638

ATIVIDADES DE
ARQUITETURA
E URBANISMO



João Pessoa

Fonte: IGEO-CAU/BR.

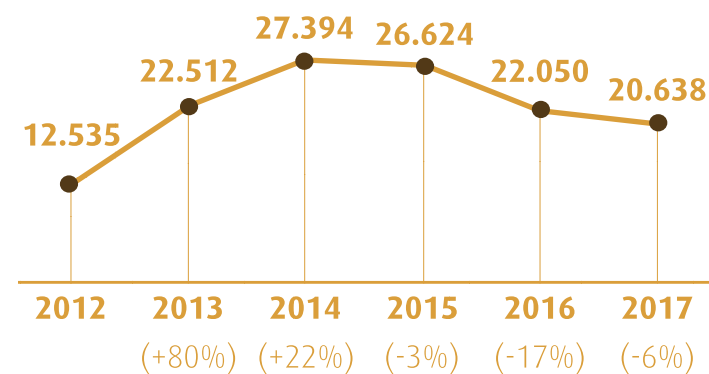
422

AÇÕES DE
FISCALIZAÇÃO



65%

MAIS REGISTROS DE
ATIVIDADES DE ARQUITETURA
E URBANISMO DESDE 2012


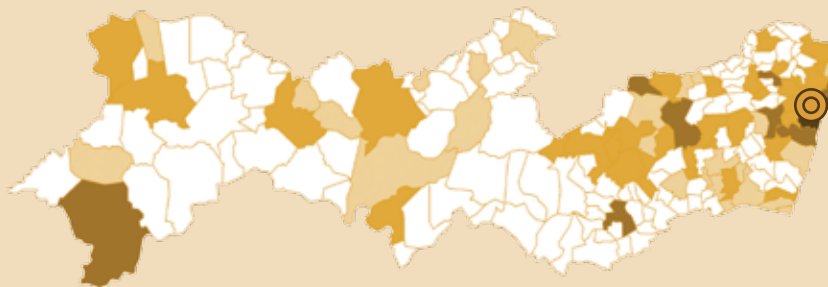


ATIVIDADE	QTDE	%
PROJETO	12.085	58,6%
EXECUÇÃO	7.406	35,9%
GESTÃO	179	0,9%
MEIO AMBIENTE	128	0,6%
ATIVIDADES ESPECIAIS	767	3,7%
ENSINO E PESQUISA	2	0,0%
ENG. SEGURANÇA DO TRABALHO	71	0,3%
TOTAL	20.638	100%

4.6 PERNAMBUCO



4.056
ARQUITETOS
E URBANISTAS



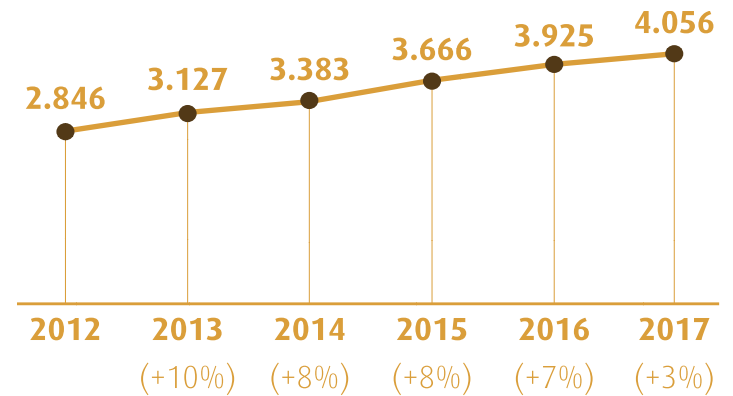
Fonte: IGEO-CAU/BR.

458 EMPRESAS DE
ARQUITETURA
E URBANISMO

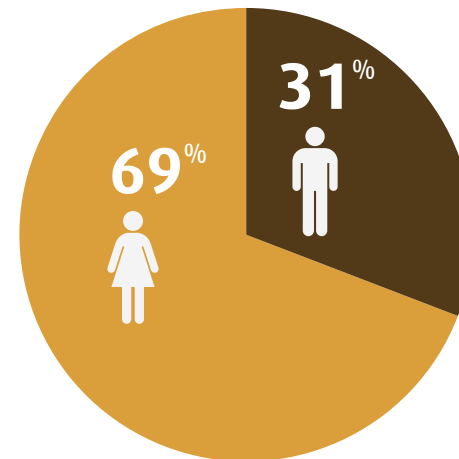


43%

MAIS ARQUITETOS E
URBANISTAS DESDE 2012



GÊNERO

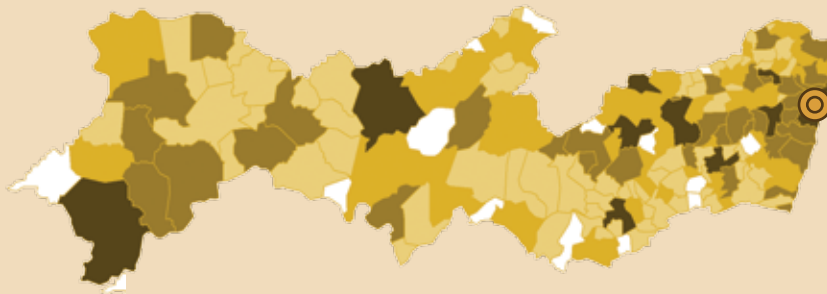


4.6 PERNAMBUCO



23.822

ATIVIDADES DE
ARQUITETURA
E URBANISMO



Recife

Fonte: IGEO-CAU/BR.

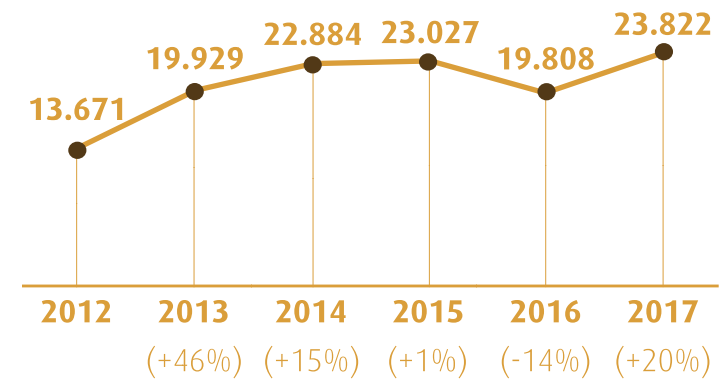
1.157

ações de
FISCALIZAÇÃO



74%

MAIS REGISTROS DE
ATIVIDADES DE ARQUITETURA
E URBANISMO DESDE 2012



ATIVIDADE	QTDE	%
PROJETO	14.786	62,1%
EXECUÇÃO	5.689	23,9%
GESTÃO	266	1,1%
MEIO AMBIENTE	273	1,1%
ATIVIDADES ESPECIAIS	2.525	10,6%
ENSINO E PESQUISA	6	0,0%
ENG. SEGURANÇA DO TRABALHO	277	1,2%
TOTAL	23.822	100%

4.7 PIAUÍ



846

ARQUITETOS
E URBANISTAS



Fonte: IGEO-CAU/BR.

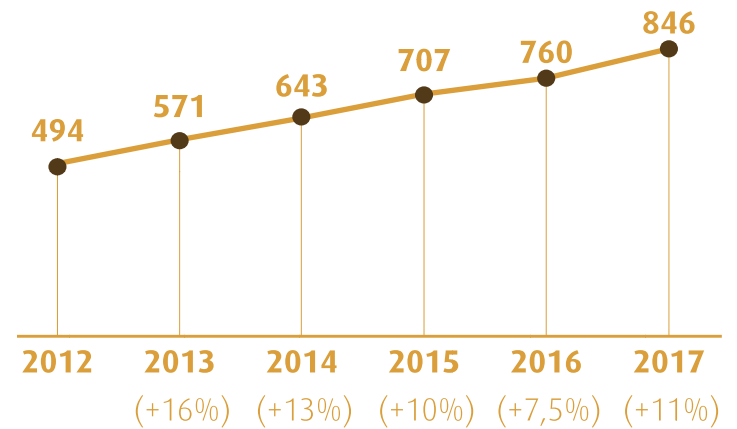
158

EMPRESAS DE
ARQUITETURA
E URBANISMO

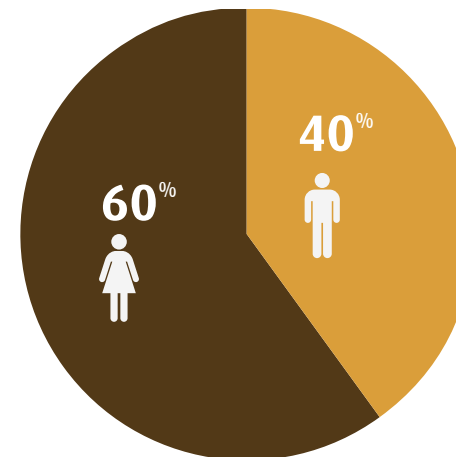


71%

MAIS ARQUITETOS E
URBANISTAS DESDE 2012



GÊNERO




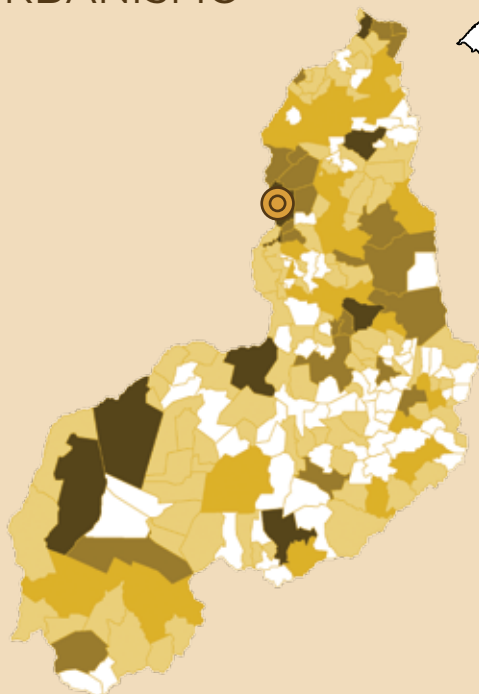
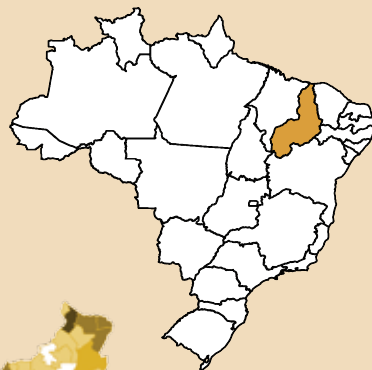
Anuário de Arquitetura e Urbanismo Brasil 2018

4.7 PIAUÍ



8.066

ATIVIDADES DE
ARQUITETURA
E URBANISMO



Fonte: IGEO-CAU/BR.

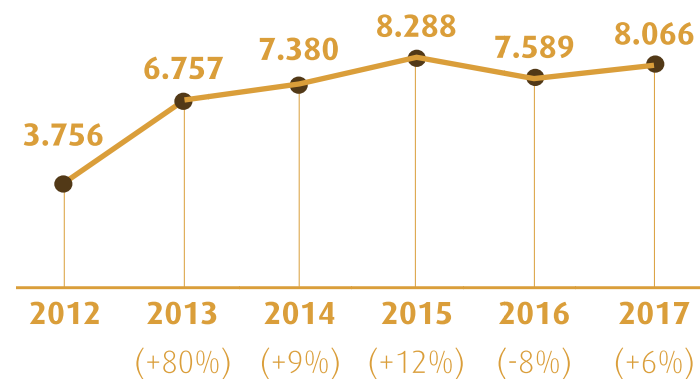
413

AÇÕES DE
FISCALIZAÇÃO



115%

MAIS REGISTROS DE
ATIVIDADES DE ARQUITETURA
E URBANISMO DESDE 2012


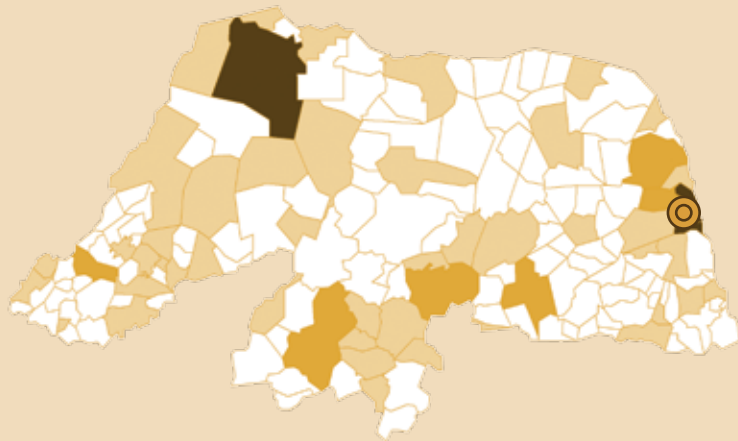


ATIVIDADE	QTDE	%
PROJETO	4.526	56,1%
EXECUÇÃO	2.246	27,8%
GESTÃO	158	2,0%
MEIO AMBIENTE	364	4,5%
ATIVIDADES ESPECIAIS	711	8,8%
ENSINO E PESQUISA	18	0,2%
ENG. SEGURANÇA DO TRABALHO	43	0,5%
TOTAL	8.066	100%

4.8 RIO GRANDE DO NORTE



2.046
ARQUITETOS
E URBANISTAS



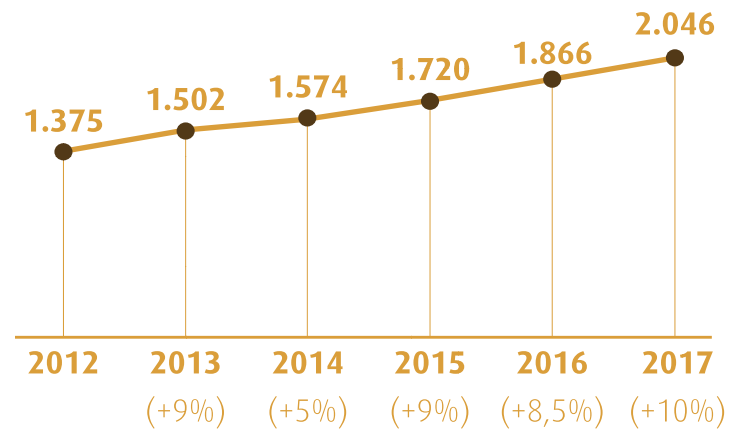
Fonte: IGEO-CAU/BR.

231 EMPRESAS DE
ARQUITETURA
E URBANISMO

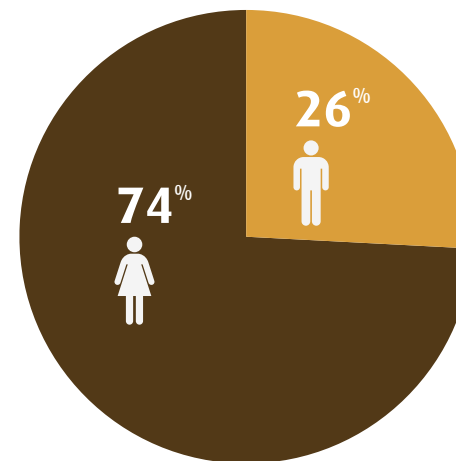


49%

MAIS ARQUITETOS E
URBANISTAS DESDE 2012



GÊNERO



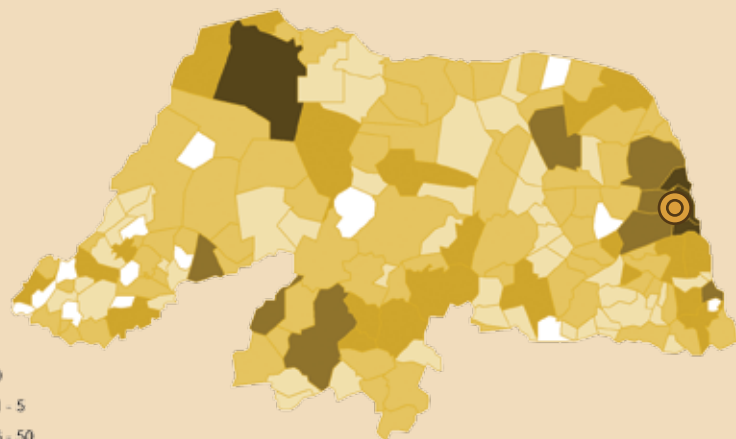
Anuário de Arquitetura e Urbanismo Brasil 2018

4.8 RIO GRANDE DO NORTE



15.180

ATIVIDADES DE
ARQUITETURA
E URBANISMO



○ Natal

Fonte: IGEO-CAU/BR.

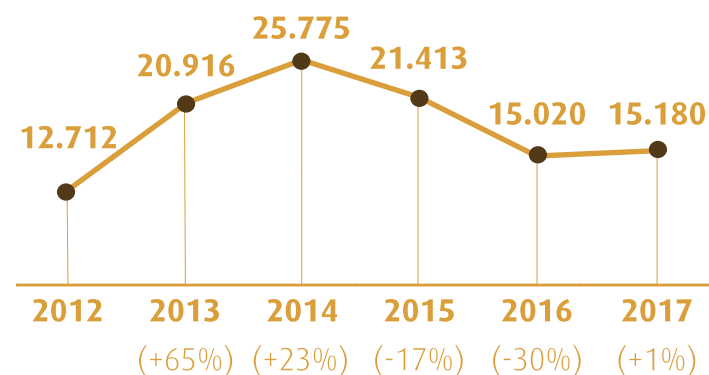
526

ações de
FISCALIZAÇÃO



19%

MAIS REGISTROS DE
ATIVIDADES DE ARQUITETURA
E URBANISMO DESDE 2012




ATIVIDADE	QTDE	%
PROJETO	9.391	61,9%
EXECUÇÃO	4.047	26,7%
GESTÃO	167	1,1%
MEIO AMBIENTE	386	2,5%
ATIVIDADES ESPECIAIS	1.158	7,6%
ENSINO E PESQUISA	4	0,0%
ENG. SEGURANÇA DO TRABALHO	27	0,2%
TOTAL	15.180	100%

4.9 SERGIPE



1.079
ARQUITETOS
E URBANISTAS



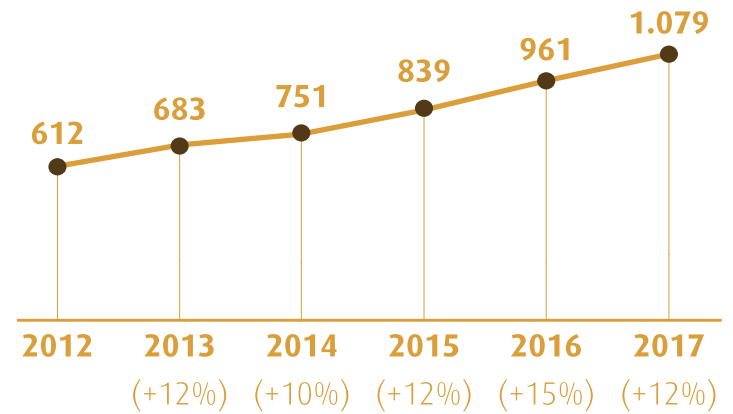
Fonte: IGEO-CAU/BR.

126 EMPRESAS DE
ARQUITETURA
E URBANISMO

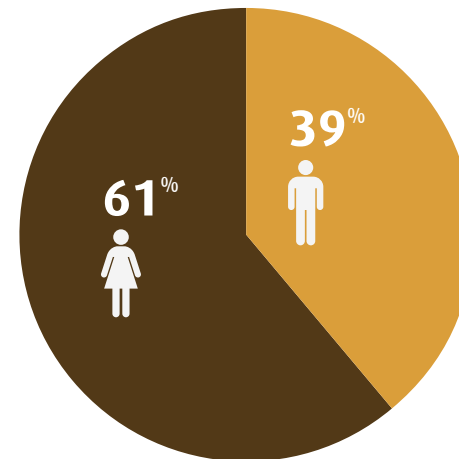


76%

MAIS ARQUITETOS E
URBANISTAS DESDE 2012



GÊNERO


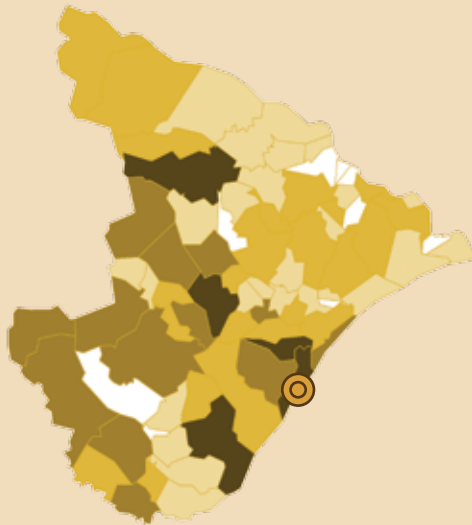


4.9 SERGIPE



13.029

ATIVIDADES DE
ARQUITETURA
E URBANISMO



Fonte: IGEO-CAU/BR.

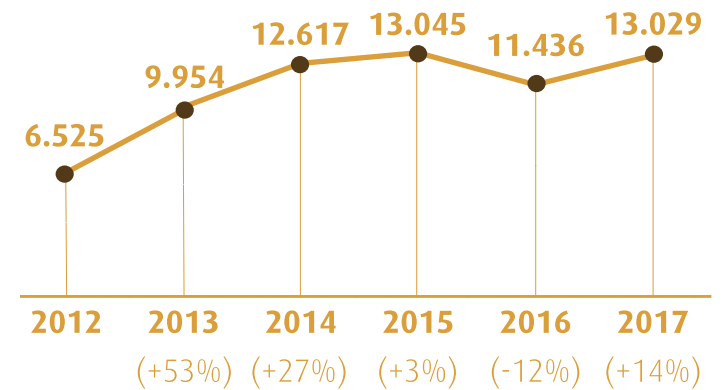
483

ATIVIDADES DE
FISCALIZAÇÃO



100%

MAIS REGISTROS DE
ATIVIDADES DE ARQUITETURA
E URBANISMO DESDE 2012



ATIVIDADE	QTDE	%
PROJETO	8.230	63,2%
EXECUÇÃO	4.083	31,3%
GESTÃO	104	0,8%
MEIO AMBIENTE	133	1,0%
ATIVIDADES ESPECIAIS	413	3,2%
ENSINO E PESQUISA	1	0,0%
ENG. SEGURANÇA DO TRABALHO	65	0,5%
TOTAL	13.029	100%



05

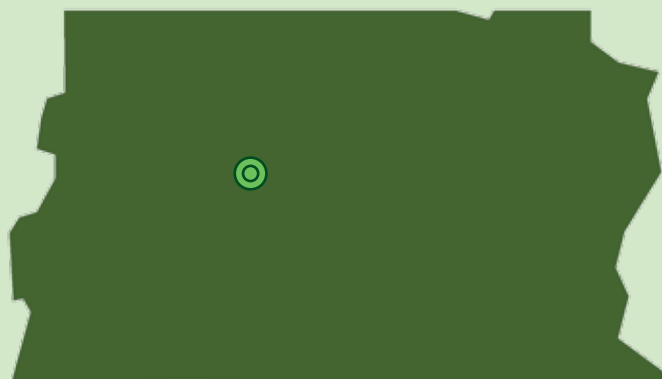
ARQUITETURA E URBANISMO NA REGIÃO CENTRO-OESTE

5.1 DISTRITO FEDERAL



4.851

ARQUITETOS
E URBANISTAS



4.342
Brasília

Fonte: IGEO-CAU/BR.

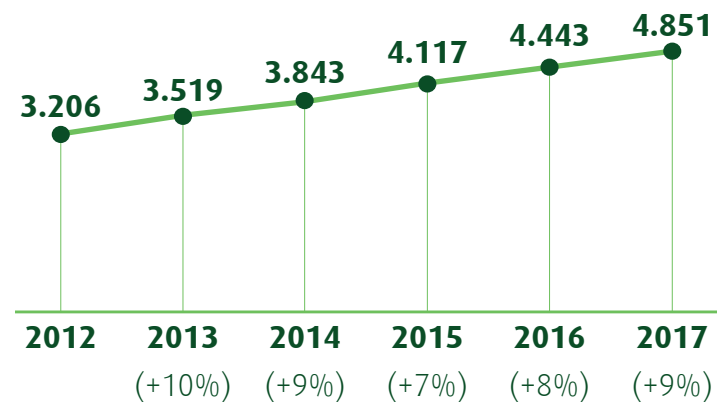
612

EMPRESAS DE
ARQUITETURA
E URBANISMO

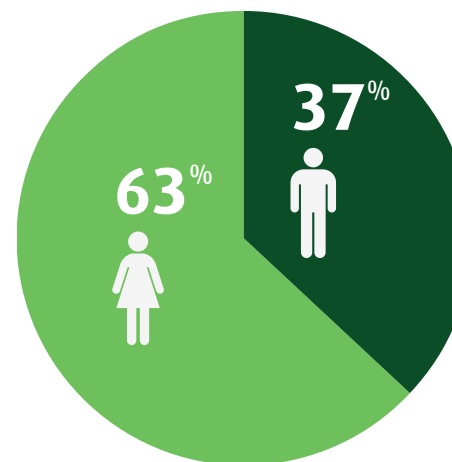


51%

MAIS ARQUITETOS E
URBANISTAS DESDE 2012



GÊNERO



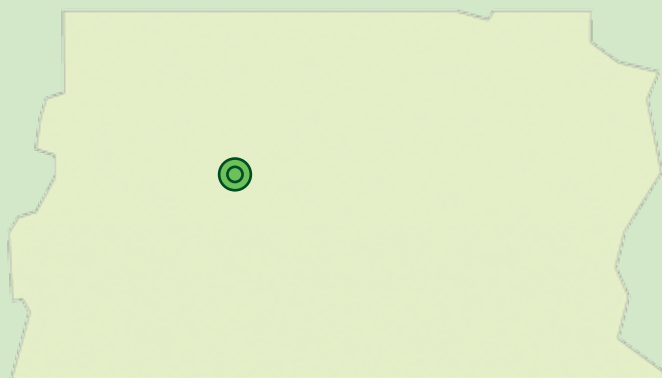
Anuário de Arquitetura e Urbanismo Brasil 2018

5.1 DISTRITO FEDERAL



26.195

ATIVIDADES DE
ARQUITETURA
E URBANISMO



26.194

Brasília

Fonte: IGEO-CAU/BR.

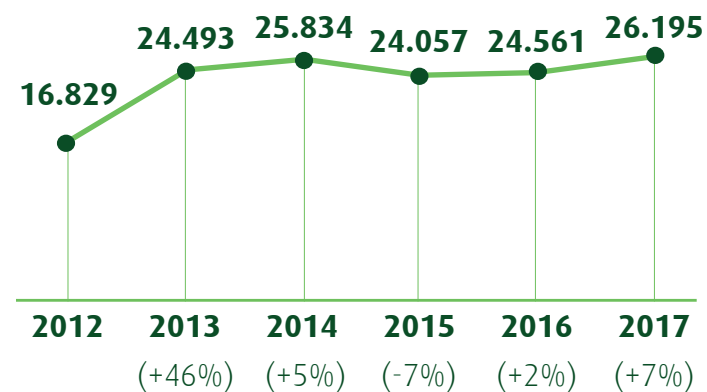
52

AÇÕES DE
FISCALIZAÇÃO



56%

MAIS REGISTROS DE
ATIVIDADES DE ARQUITETURA
E URBANISMO DESDE 2013

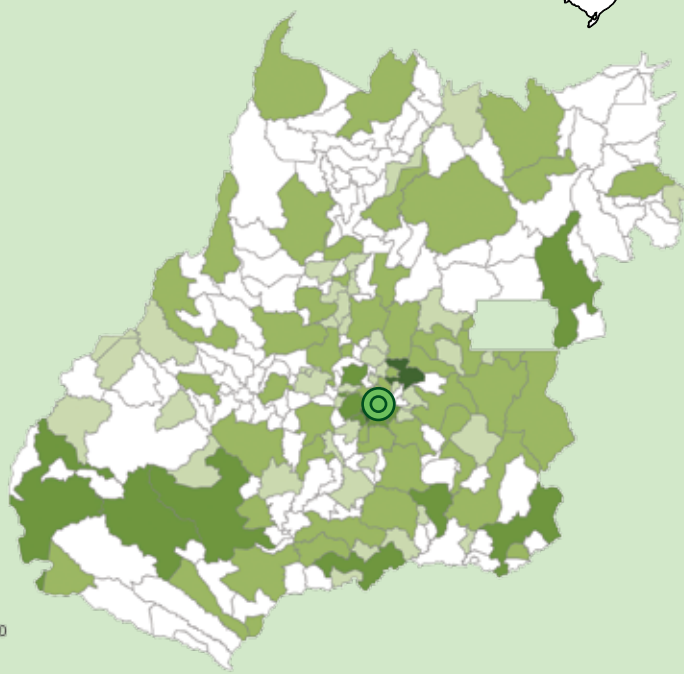


ATIVIDADE	QTDE	%
PROJETO	16.499	63,0%
EXECUÇÃO	7.767	29,7%
GESTÃO	404	1,5%
MEIO AMBIENTE	76	0,3%
ATIVIDADES ESPECIAIS	1.433	5,5%
ENSINO E PESQUISA	3	0,0%
ENG. SEGURANÇA DO TRABALHO	13	0,0%
TOTAL	26.195	100%

5.2 GOIÁS



3.418
ARQUITETOS
E URBANISTAS



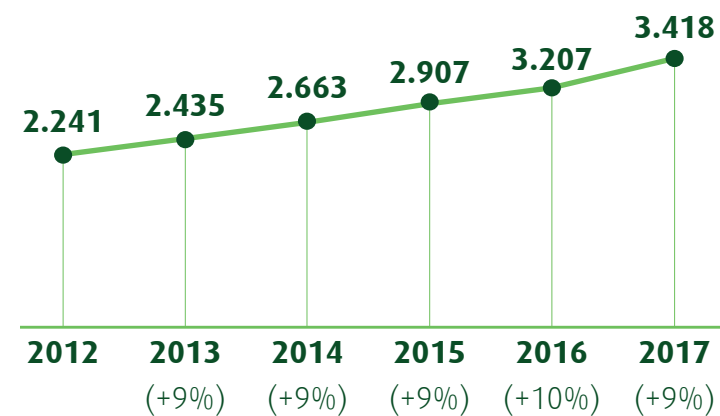
Fonte: IGEO-CAU/BR.

524 EMPRESAS DE
ARQUITETURA
E URBANISMO

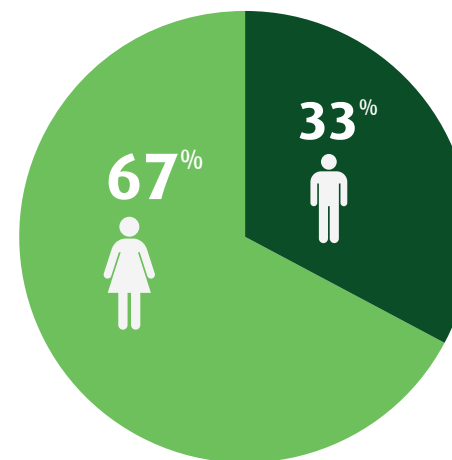


53%

MAIS ARQUITETOS E
URBANISTAS DESDE 2012



GÊNERO



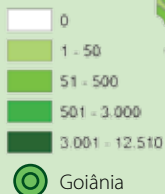
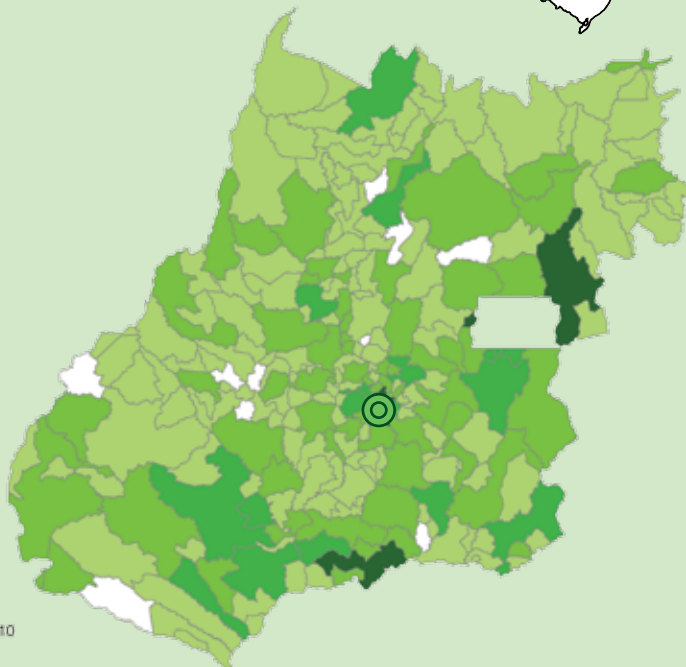
Anuário de Arquitetura e Urbanismo Brasil 2018

5.2 GOIÁS



70.701

ATIVIDADES DE
ARQUITETURA
E URBANISMO



Fonte: IGEO-CAU/BR.

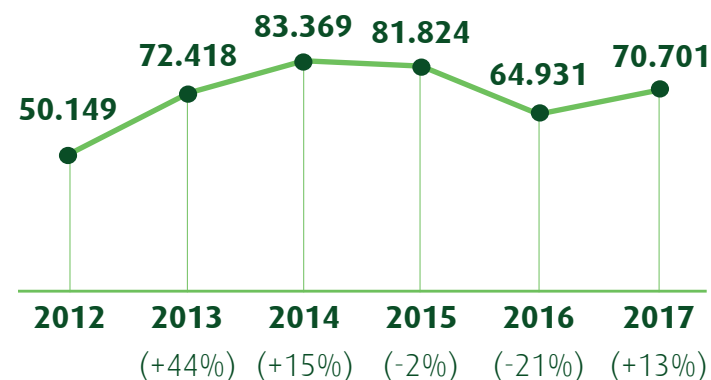
393

ações de
FISCALIZAÇÃO



41%

MAIS REGISTROS DE
ATIVIDADES DE ARQUITETURA
E URBANISMO DESDE 2012



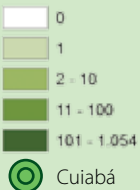
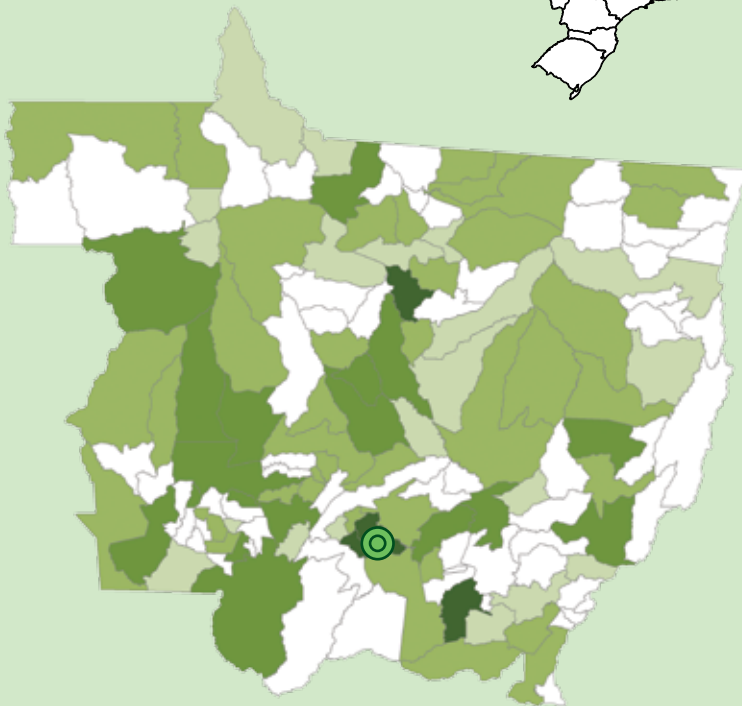
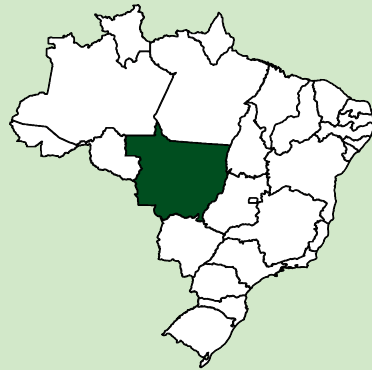
ATIVIDADE	QTDE	%
PROJETO	41.134	58,2%
EXECUÇÃO	27.204	38,5%
GESTÃO	309	0,4%
MEIO AMBIENTE	183	0,3%
ATIVIDADES ESPECIAIS	1.806	2,6%
ENSINO E PESQUISA	6	0,0%
ENG. SEGURANÇA DO TRABALHO	59	0,1%
TOTAL	70.701	100%

5.3 MATO GROSSO



2.224

ARQUITETOS
E URBANISTAS



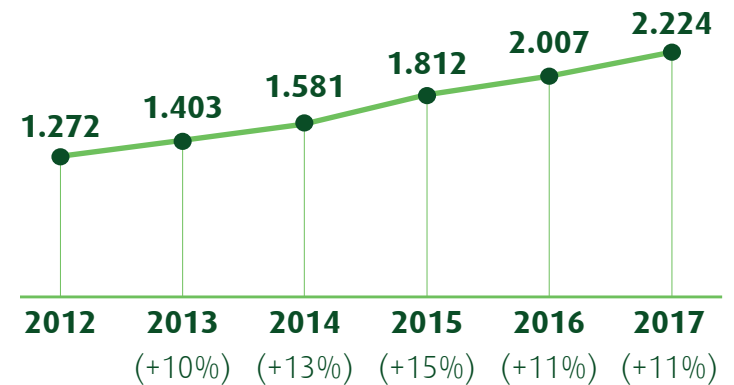
Fonte: IGEO-CAU/BR.

416 EMPRESAS DE
ARQUITETURA
E URBANISMO

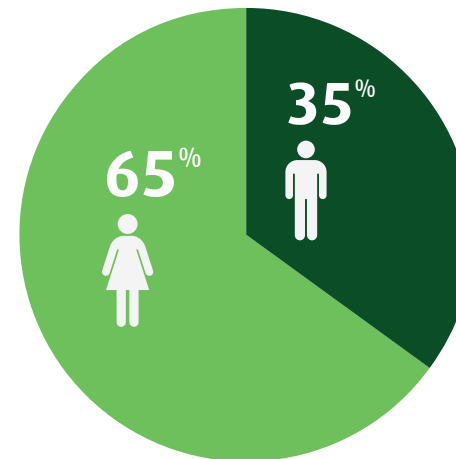


75%

MAIS ARQUITETOS E
URBANISTAS DESDE 2012



GÊNERO



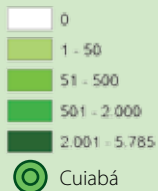
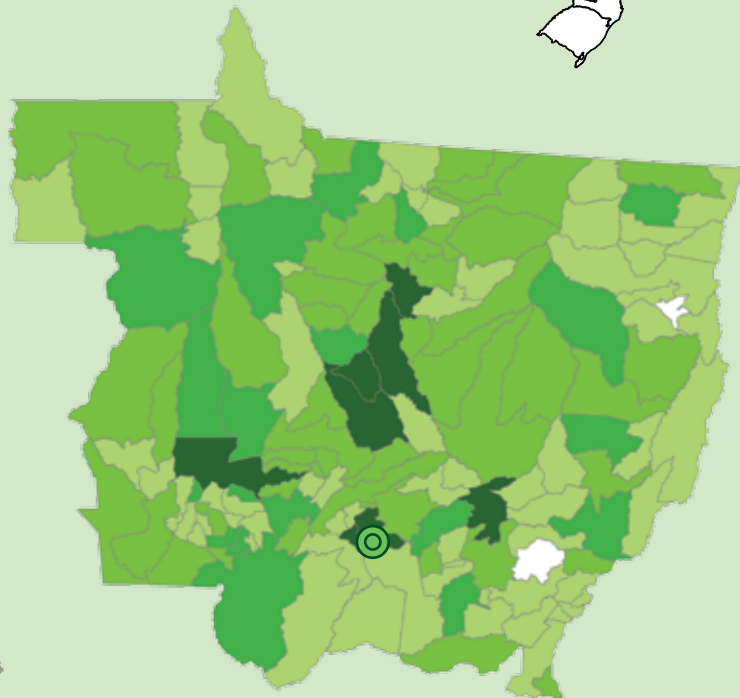
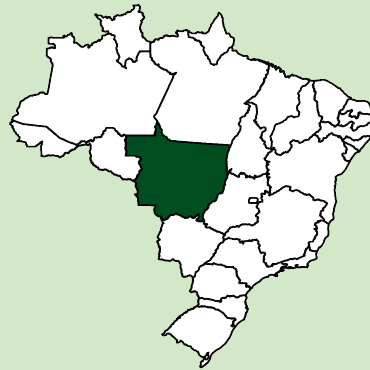
Anuário de Arquitetura e Urbanismo Brasil 2018

5.3 MATO GROSSO



57.117

ATIVIDADES DE
ARQUITETURA
E URBANISMO



Fonte: IGEO-CAU/BR.

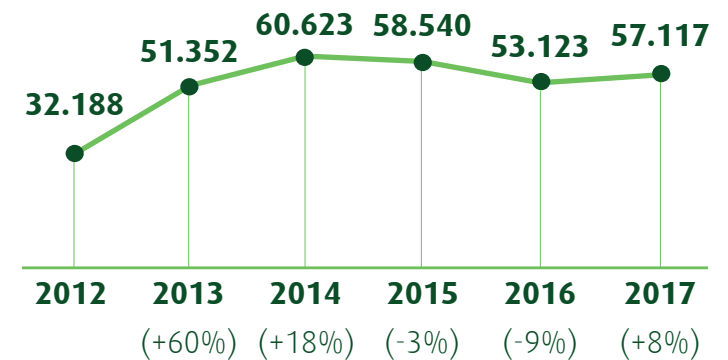
504

AÇÕES DE
FISCALIZAÇÃO



77%

MAIS REGISTROS DE
ATIVIDADES DE ARQUITETURA
E URBANISMO DESDE 2012

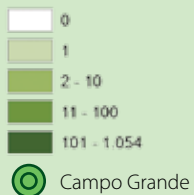
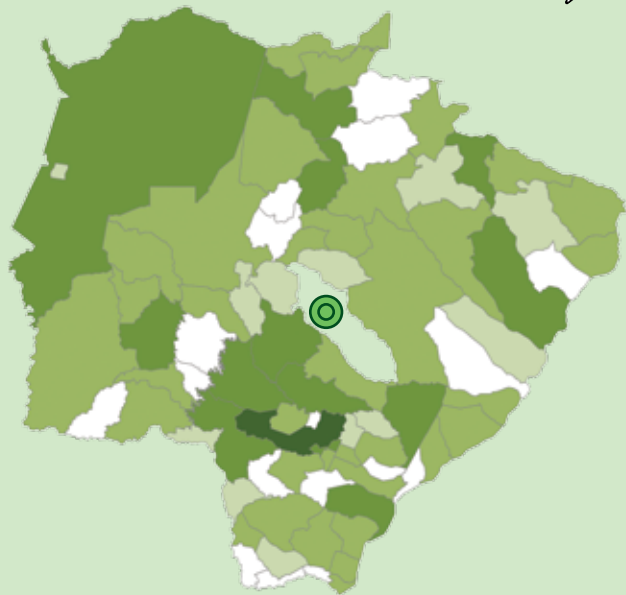


ATIVIDADE	QTDE	%
PROJETO	35.096	61,4%
EXECUÇÃO	18.310	32,1%
GESTÃO	367	0,6%
MEIO AMBIENTE	391	0,7%
ATIVIDADES ESPECIAIS	2.432	4,3%
ENSINO E PESQUISA	12	0,0%
ENG. SEGURANÇA DO TRABALHO	509	0,9%
TOTAL	57.117	100%

5.4 MATO GROSSO DO SUL



2.494
ARQUITETOS
E URBANISTAS



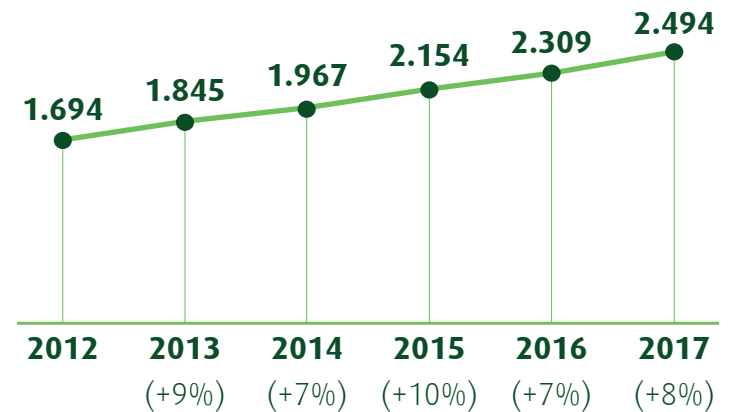
Fonte: IGEO-CAU/BR.

527 EMPRESAS DE
ARQUITETURA
E URBANISMO

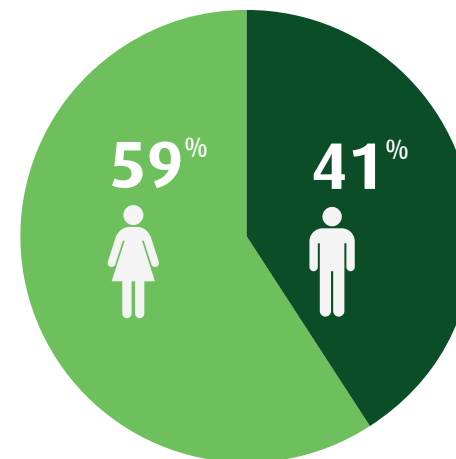


47%

MAIS ARQUITETOS E
URBANISTAS DESDE 2012



GÊNERO



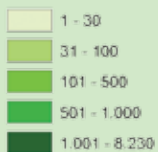
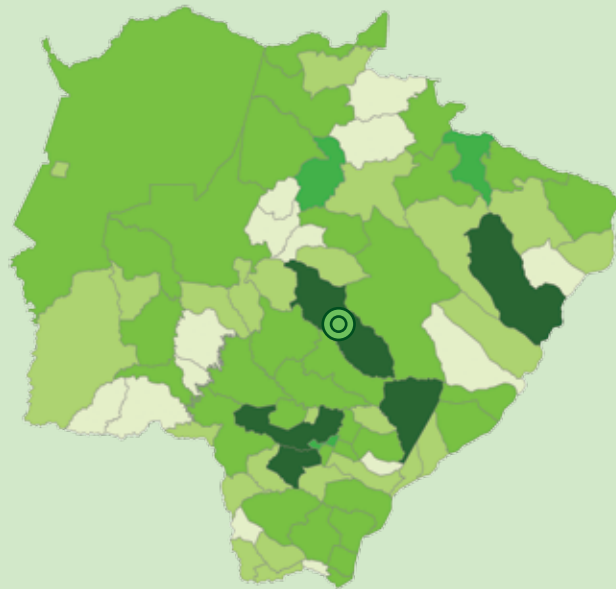
Anuário de Arquitetura e Urbanismo Brasil 2018

5.4 MATO GROSSO DO SUL



28.425

ATIVIDADES DE
ARQUITETURA
E URBANISMO



○ Campo Grande

Fonte: IGEO-CAU/BR.

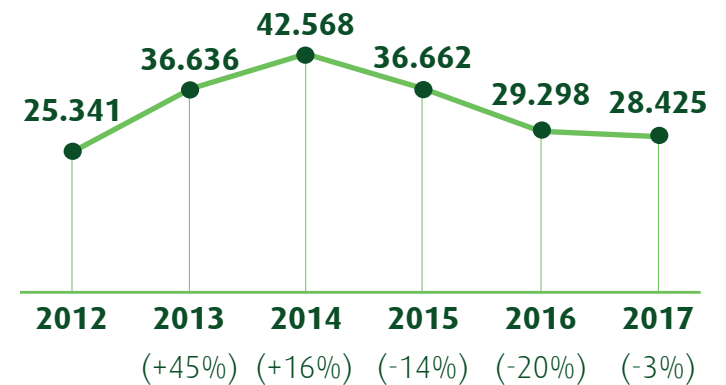
250

ações de
FISCALIZAÇÃO



12%

MAIS REGISTROS DE
ATIVIDADES DE ARQUITETURA
E URBANISMO DESDE 2012



ATIVIDADE	QTDE	%
PROJETO	14.865	52,3%
EXECUÇÃO	9.082	32,0%
GESTÃO	399	1,4%
MEIO AMBIENTE	605	2,1%
ATIVIDADES ESPECIAIS	3.352	11,8%
ENSINO E PESQUISA	4	0,0%
ENG. SEGURANÇA DO TRABALHO	118	0,4%
TOTAL	28.425	100%

Sistema BRT, em Belo Horizonte (MG). Projeto de B&L Arquitetura, escritório vencedor do 12º Prêmio Arquiteto e Urbanista do Ano. Foto: Jomar Bragança



06

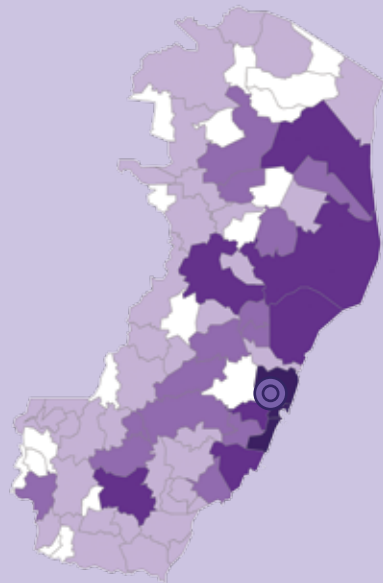
ARQUITETURA E URBANISMO NA REGIÃO SUDESTE



6.1 ESPÍRITO SANTO



2.710
ARQUITETOS
E URBANISTAS



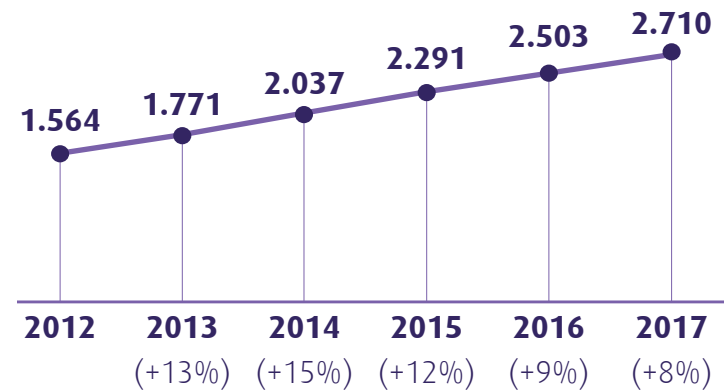
Fonte: IGEO-CAU/BR.

343 EMPRESAS DE
ARQUITETURA
E URBANISMO

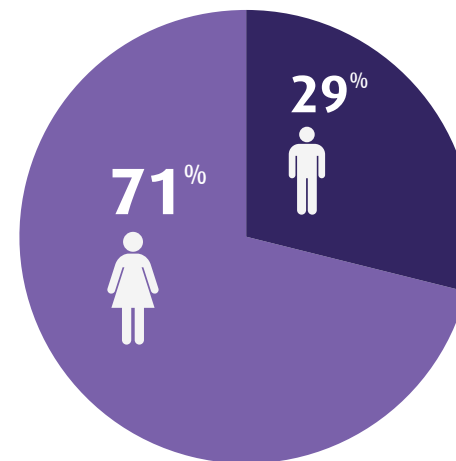


73%

MAIS ARQUITETOS E
URBANISTAS DESDE 2012



GÊNERO

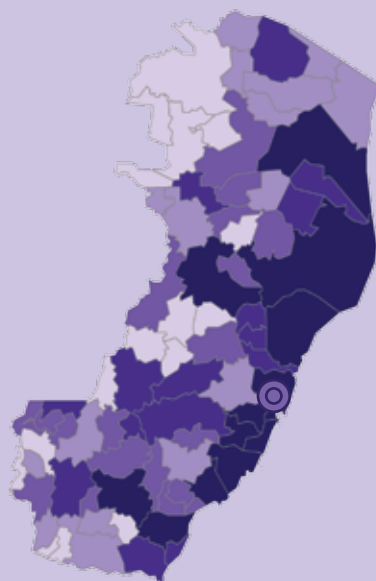


6.1 ESPÍRITO SANTO



22.657

ATIVIDADES DE
ARQUITETURA
E URBANISMO



○ Vitória

Fonte: IGEO-CAU/BR.

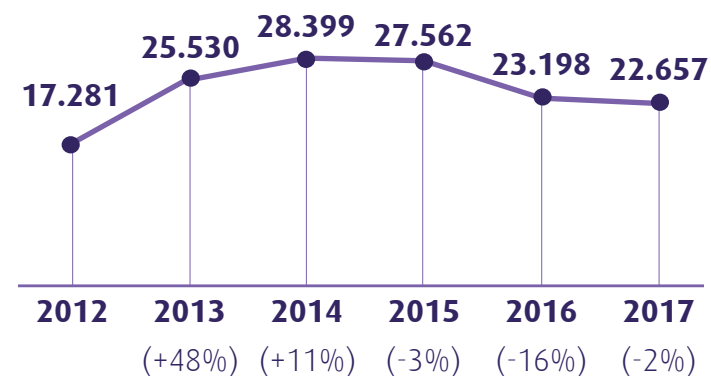
147

ações de
FISCALIZAÇÃO



31%

MAIS REGISTROS DE
ATIVIDADES DE ARQUITETURA
E URBANISMO DESDE 2012

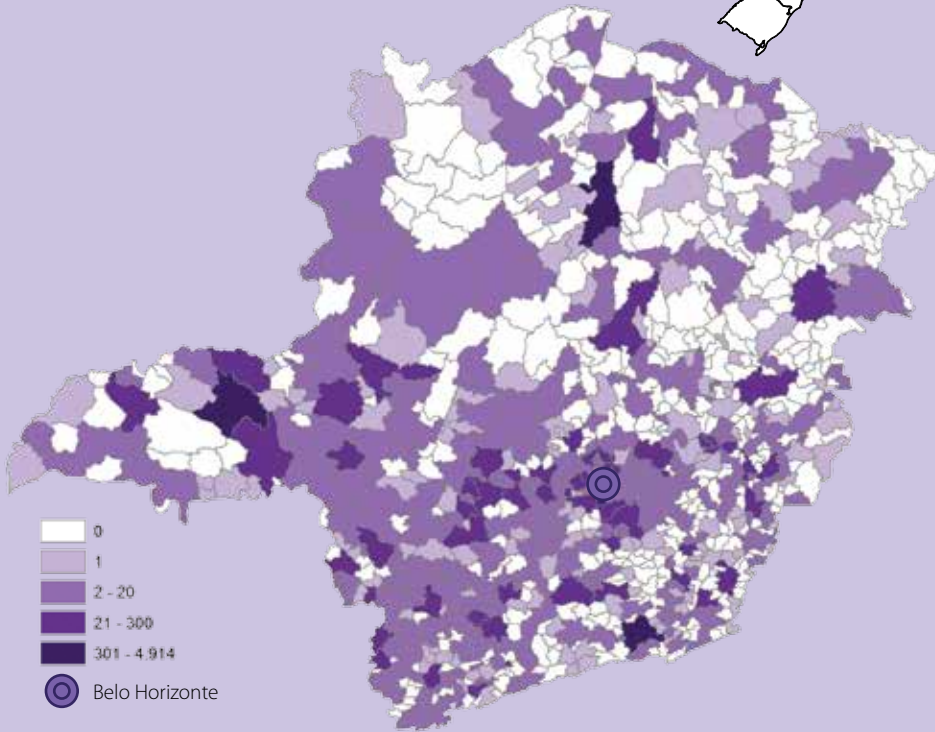


ATIVIDADE	QTDE	%
PROJETO	12.479	55,1%
EXECUÇÃO	6.177	27,3%
GESTÃO	289	1,3%
MEIO AMBIENTE	580	2,6%
ATIVIDADES ESPECIAIS	3.044	13,4%
ENSINO E PESQUISA	1	0,0%
ENG. SEGURANÇA DO TRABALHO	87	0,4%
TOTAL	22.657	100%

6.2 MINAS GERAIS



11.947
ARQUITETOS
E URBANISTAS



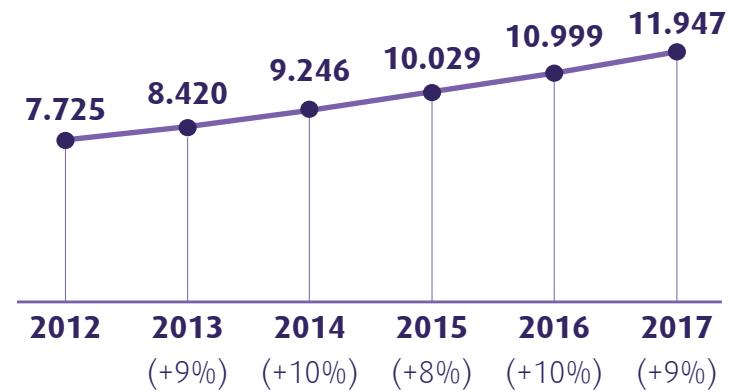
Fonte: IGEO-CAU/BR.

1.573 EMPRESAS DE
ARQUITETURA
E URBANISMO

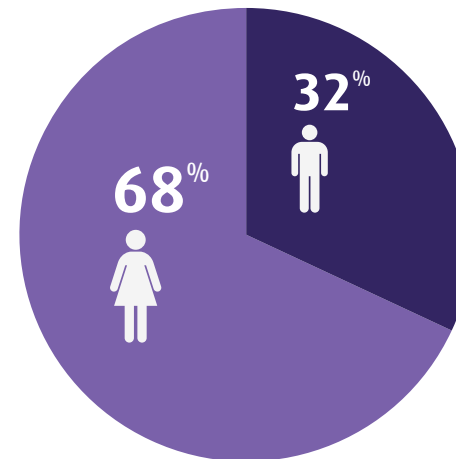


55%

MAIS ARQUITETOS E
URBANISTAS DESDE 2012



GÊNERO

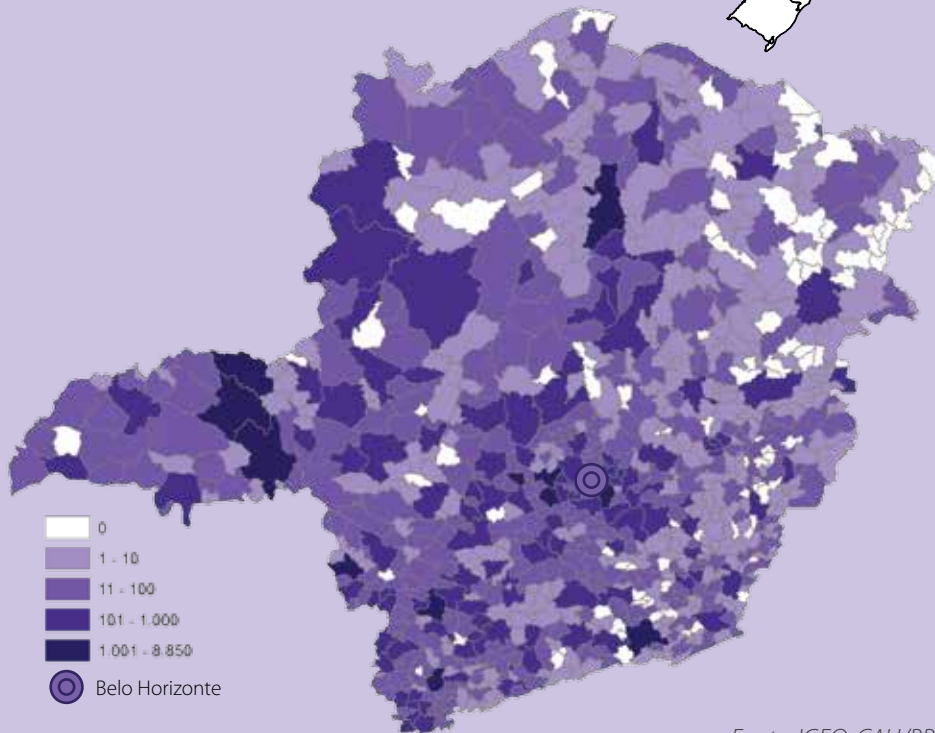


6.2 MINAS GERAIS



71.251

ATIVIDADES DE
ARQUITETURA
E URBANISMO



Fonte: IGEO-CAU/BR.

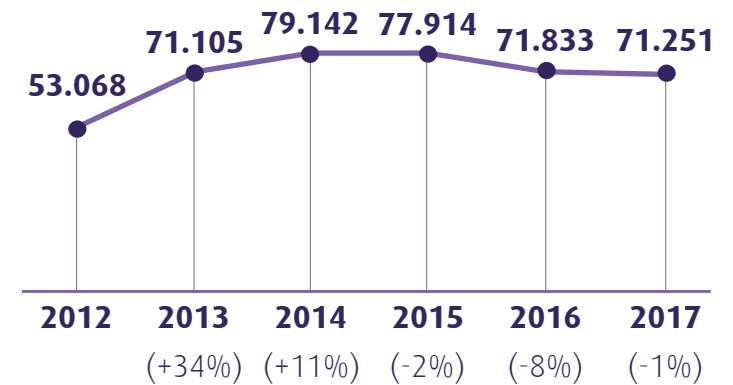
1.492

ATIVIDADES DE
FISCALIZAÇÃO



34%

MAIS REGISTROS DE
ATIVIDADES DE ARQUITETURA
E URBANISMO DESDE 2012

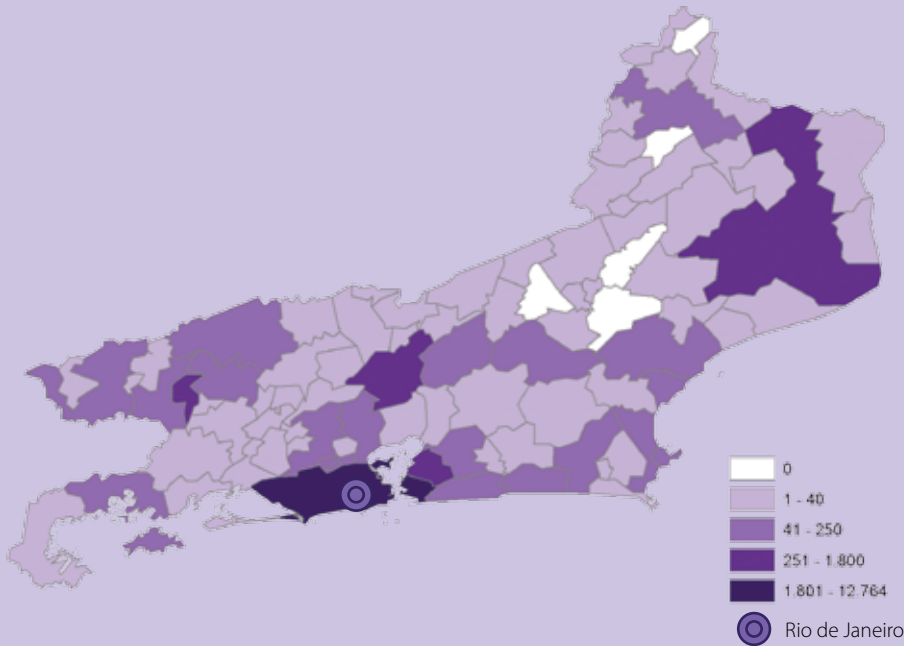


ATIVIDADE	QTDE	%
PROJETO	48.694	68,3%
EXECUÇÃO	14.873	20,9%
GESTÃO	1.019	1,4%
MEIO AMBIENTE	1.262	1,8%
ATIVIDADES ESPECIAIS	5.207	7,3%
ENSINO E PESQUISA	16	0,0%
ENG. SEGURANÇA DO TRABALHO	180	0,3%
TOTAL	71.251	100%

6.3 RIO DE JANEIRO



18.902
ARQUITETOS
E URBANISTAS



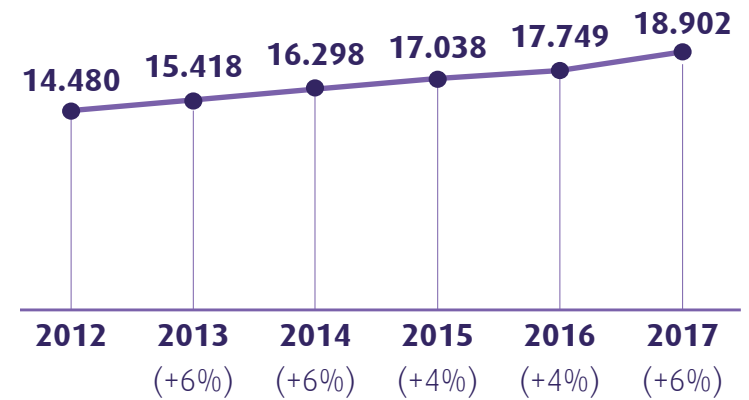
Fonte: IGEO-CAU/BR.

2.596 EMPRESAS DE
ARQUITETURA
E URBANISMO

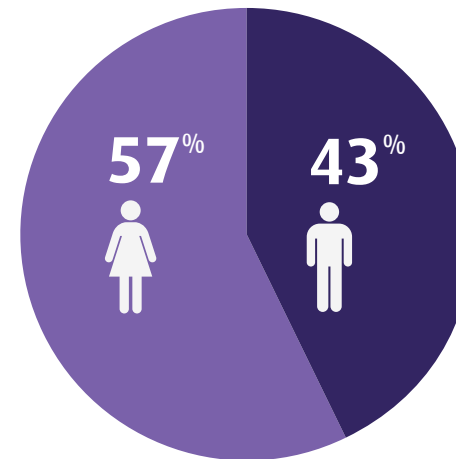


31%

MAIS ARQUITETOS E
URBANISTAS DESDE 2012



GÊNERO

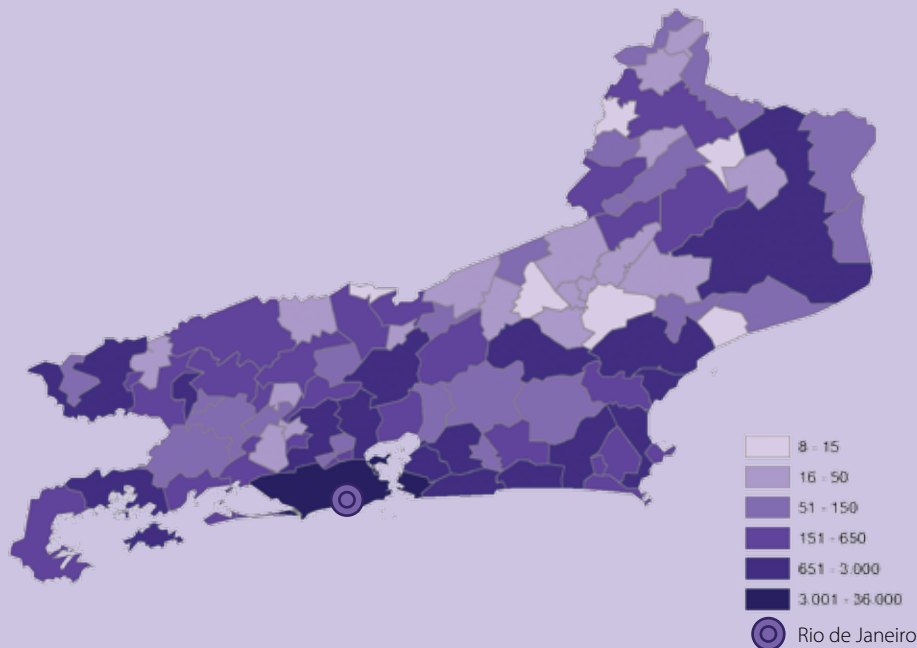


6.3 RIO DE JANEIRO



65.887

ATIVIDADES DE
ARQUITETURA
E URBANISMO



Fonte: IGEO-CAU/BR.

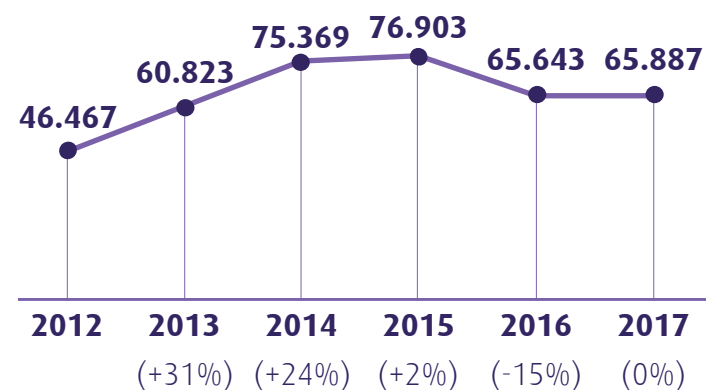
1.388

ATIVIDADES DE
FISCALIZAÇÃO



42%

MAIS REGISTROS DE
ATIVIDADES DE ARQUITETURA
E URBANISMO DESDE 2012

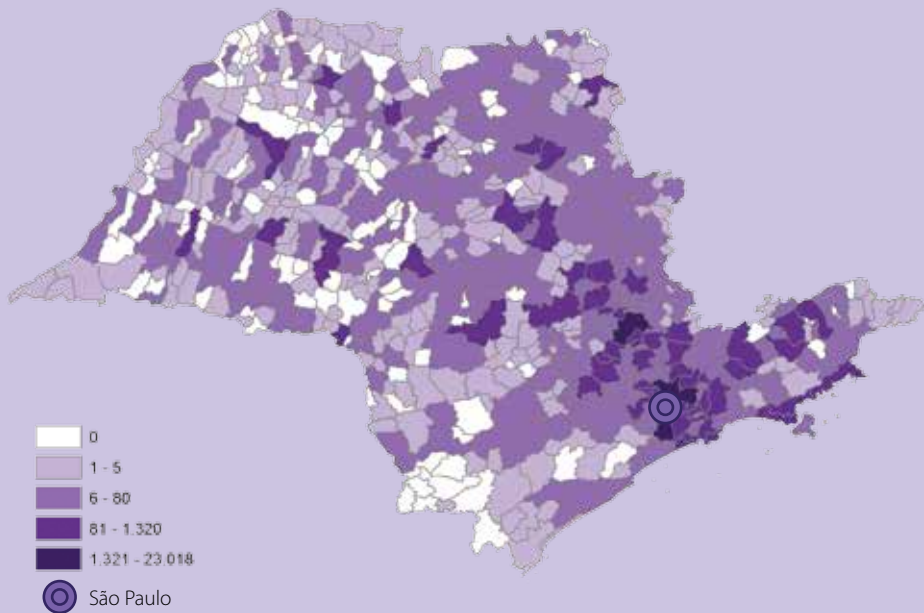


ATIVIDADE	QTDE	%
PROJETO	32.324	49,1%
EXECUÇÃO	23.623	35,9%
GESTÃO	1.638	2,5%
MEIO AMBIENTE	358	0,5%
ATIVIDADES ESPECIAIS	7.028	10,7%
ENSINO E PESQUISA	19	0,0%
ENG. SEGURANÇA DO TRABALHO	897	1,4%
TOTAL	65.887	100%

6.4 SÃO PAULO



50.107
ARQUITETOS
E URBANISTAS



Fonte: IGEO-CAU/BR.

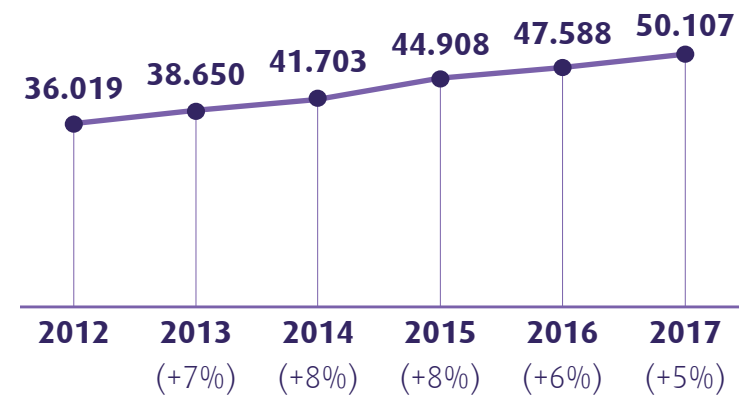
6.088

EMPRESAS DE
ARQUITETURA
E URBANISMO

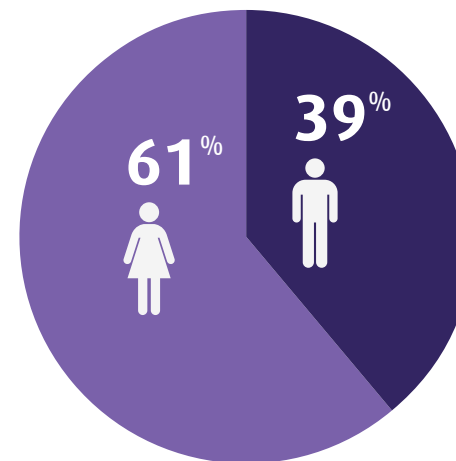


39%

MAIS ARQUITETOS E
URBANISTAS DESDE 2012



GÊNERO



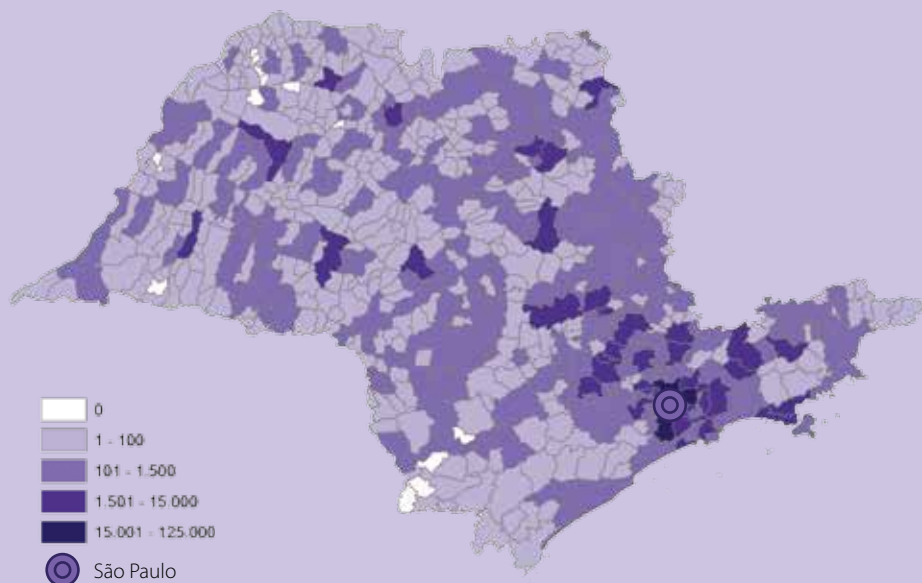
Anuário de Arquitetura e Urbanismo Brasil 2018

6.4 SÃO PAULO



356.197

ATIVIDADES DE
ARQUITETURA
E URBANISMO



Fonte: IGEO-CAU/BR.

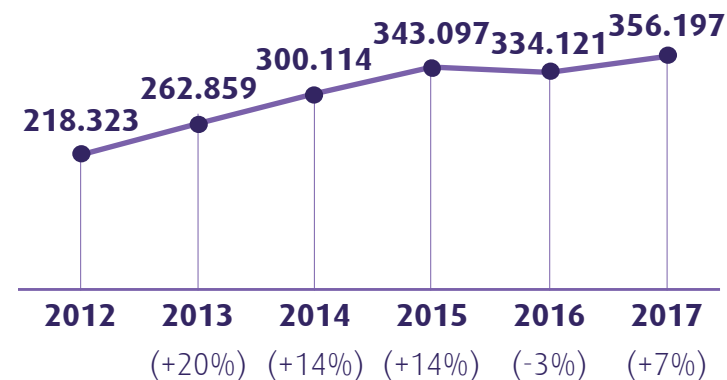
3.219

AÇÕES DE
FISCALIZAÇÃO



63%

MAIS REGISTROS DE
ATIVIDADES DE ARQUITETURA
E URBANISMO DESDE 2012



ATIVIDADE	QTDE	%
PROJETO	157.813	44,3%
EXECUÇÃO	124.788	35,0%
GESTÃO	20.712	5,8%
MEIO AMBIENTE	4.115	1,2%
ATIVIDADES ESPECIAIS	45.756	12,8%
ENSINO E PESQUISA	51	0,0%
ENG. SEGURANÇA DO TRABALHO	2.962	0,8%
TOTAL	356.197	100%

*Edifício Bossa, Porto Alegre (RS). Projeto: Stemmer Rodrigues Arquitetura, escritório vencedor do Prêmio Arquiteto e Urbanista do Ano SAERGS 2017.
Foto: Marcelo Donadussi.*





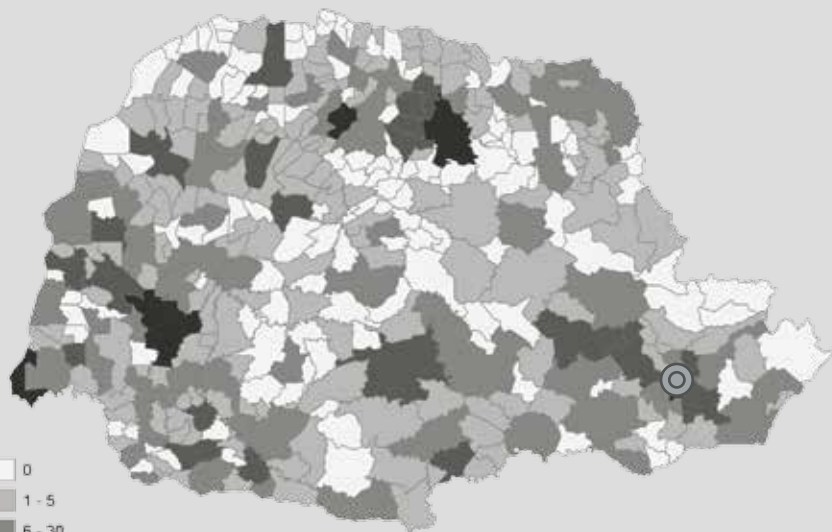
07

**ARQUITETURA
E URBANISMO
NA REGIÃO SUL**

7.1 PARANÁ



9.687
ARQUITETOS
E URBANISTAS



○ Curitiba

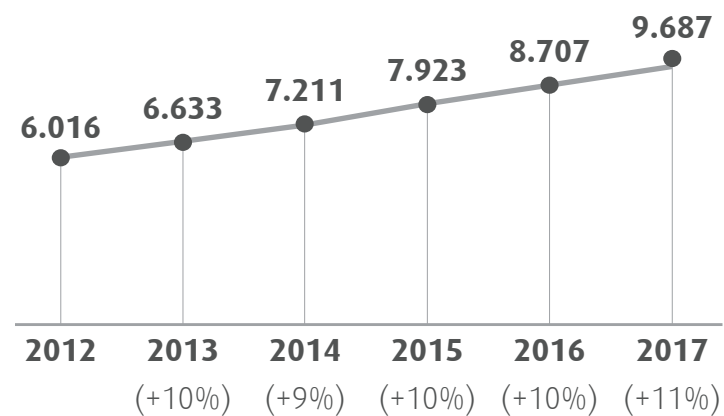
Fonte: IGEO-CAU/BR.

1.981 EMPRESAS DE
ARQUITETURA
E URBANISMO

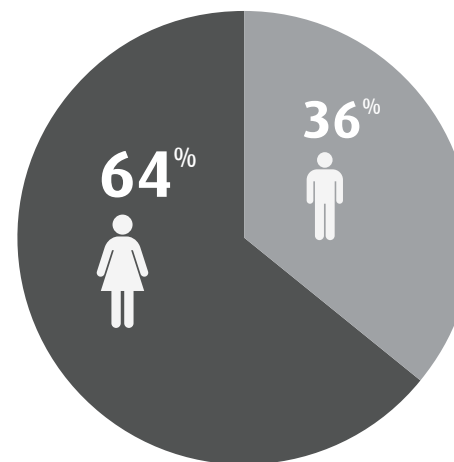


61%

MAIS ARQUITETOS E
URBANISTAS DESDE 2012



GÊNERO



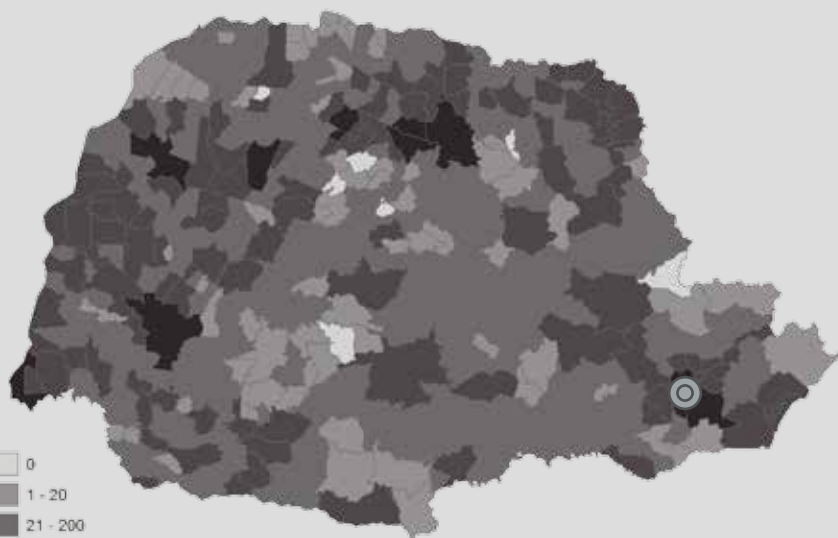
Anuário de Arquitetura e Urbanismo Brasil 2018

7.1 PARANÁ



135.646

ATIVIDADES DE
ARQUITETURA
E URBANISMO



Curitiba

Fonte: IGEO-CAU/BR.

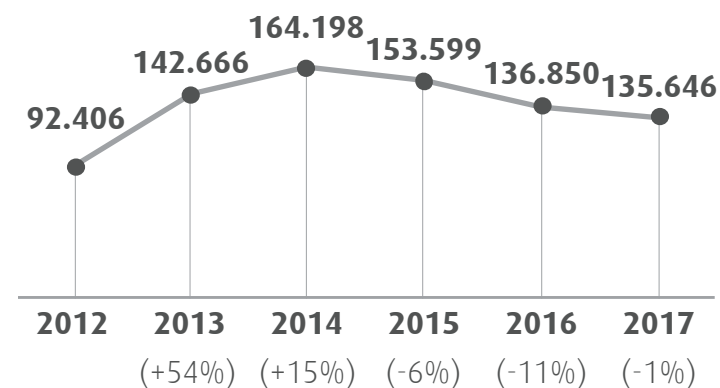
402

ATIVIDADES DE
FISCALIZAÇÃO



47%

MAIS REGISTROS DE
ATIVIDADES DE ARQUITETURA
E URBANISMO DESDE 2012

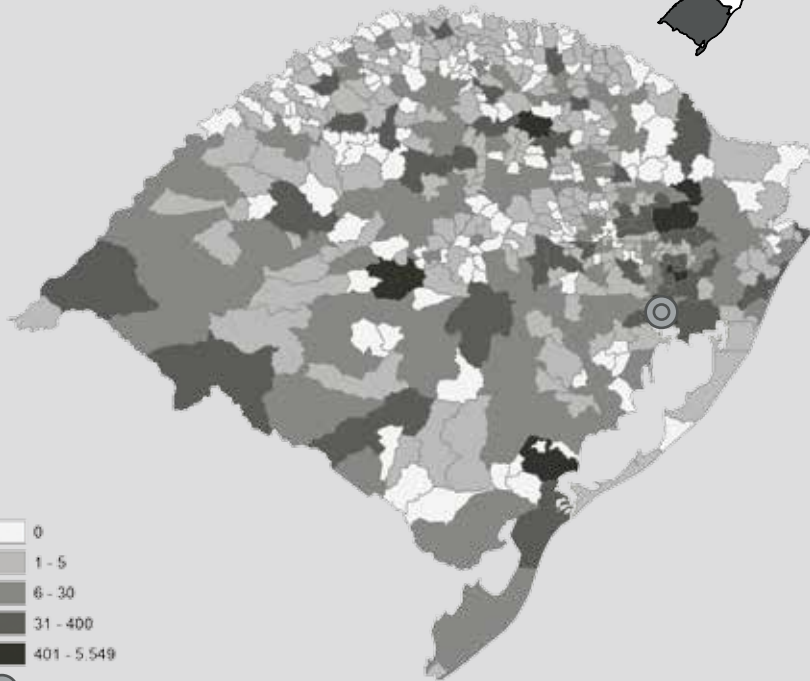


ATIVIDADE	QTDE	%
PROJETO	82.165	60,6%
EXECUÇÃO	36.978	27,3%
GESTÃO	1.433	1,1%
MEIO AMBIENTE	3.188	2,4%
ATIVIDADES ESPECIAIS	11.152	8,2%
ENSINO E PESQUISA	125	0,1%
ENG. SEGURANÇA DO TRABALHO	605	0,4%
TOTAL	135.646	100%

7.2 RIO GRANDE DO SUL



13.952
ARQUITETOS
E URBANISTAS



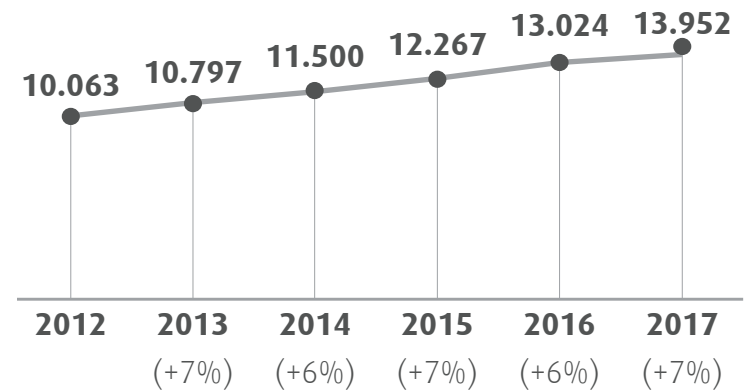
Fonte: IGEO-CAU/BR.

2.271 EMPRESAS DE
ARQUITETURA
E URBANISMO

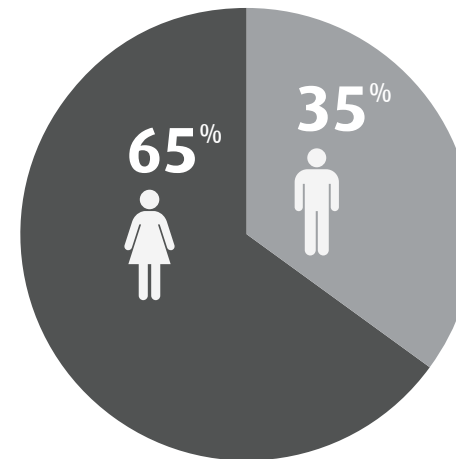


39%

MAIS ARQUITETOS E
URBANISTAS DESDE 2012



GÊNERO



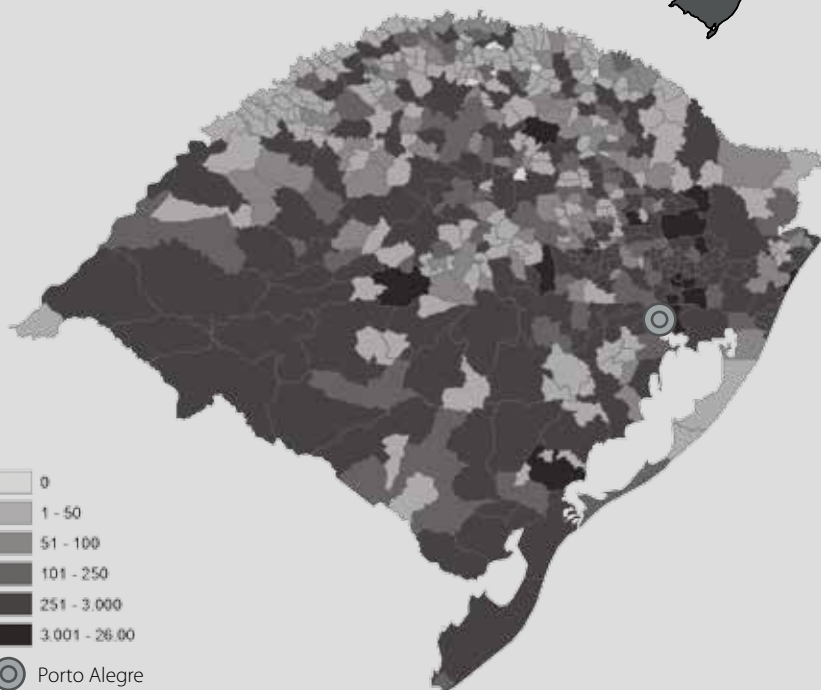
Anuário de Arquitetura e Urbanismo Brasil 2018

7.2 RIO GRANDE DO SUL



259.856

ATIVIDADES DE
ARQUITETURA
E URBANISMO



Fonte: IGEO-CAU/BR.

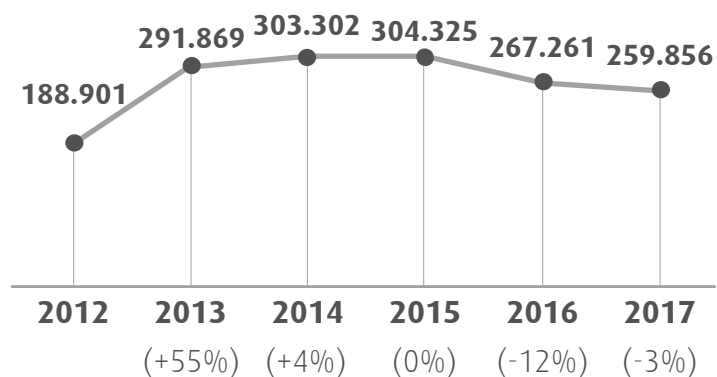
1.093

ATIVIDADES DE
FISCALIZAÇÃO



38%

MAIS REGISTROS DE
ATIVIDADES DE ARQUITETURA
E URBANISMO DESDE 2012




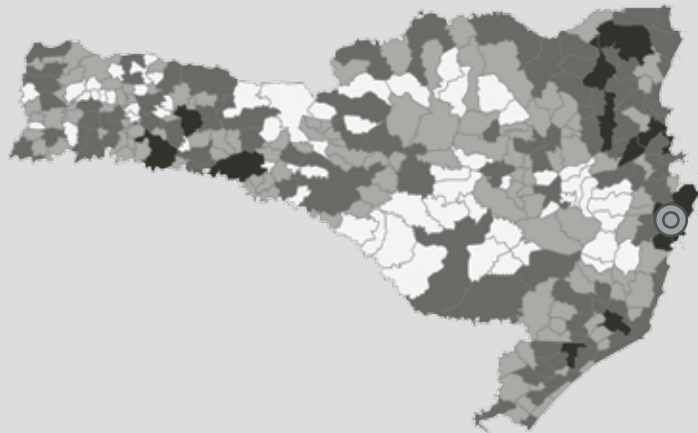
ATIVIDADE	QTDE	%
PROJETO	117.152	45,1%
EXECUÇÃO	94.930	36,5%
GESTÃO	1.819	0,7%
MEIO AMBIENTE	2.968	1,1%
ATIVIDADES ESPECIAIS	42.279	16,3%
ENSINO E PESQUISA	32	0,0%
ENG. SEGURANÇA DO TRABALHO	676	0,3%
TOTAL	259.856	100%

7.3 SANTA CATARINA



7.696

ARQUITETOS
E URBANISTAS



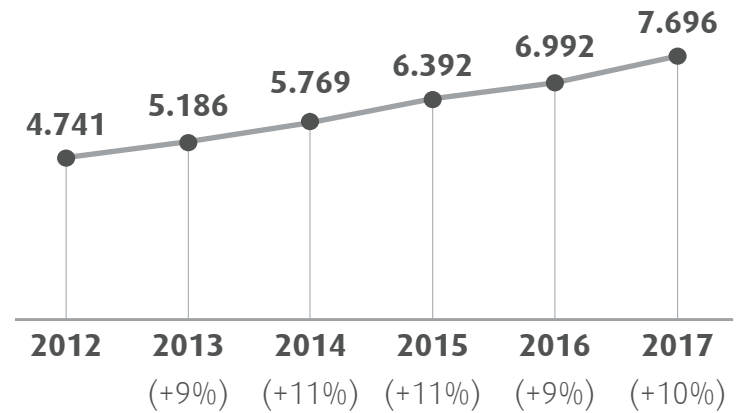
Fonte: IGEO-CAU/BR.

1.401 EMPRESAS DE
ARQUITETURA
E URBANISMO

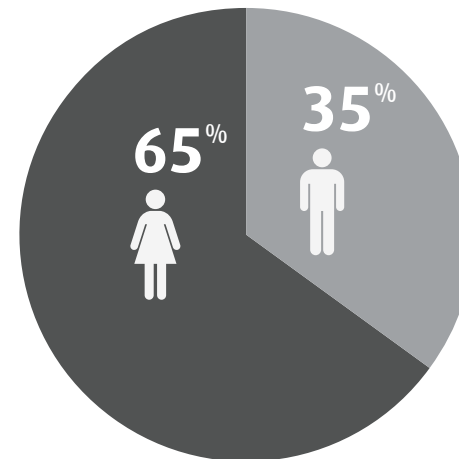


62%

MAIS ARQUITETOS E
URBANISTAS DESDE 2012



GÊNERO




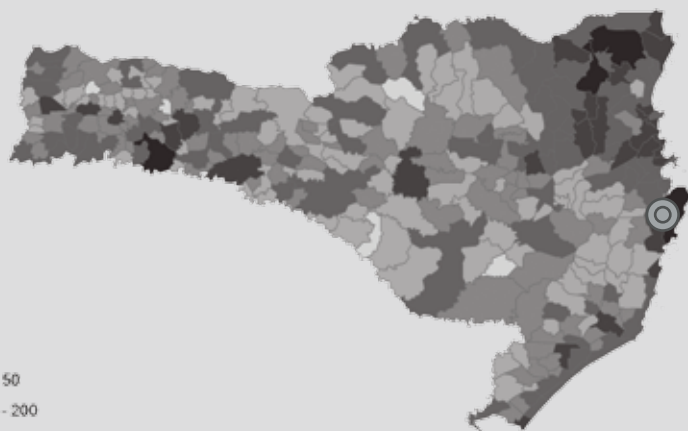
Anuário de Arquitetura e Urbanismo Brasil 2018

7.3 SANTA CATARINA



132.949

ATIVIDADES DE
ARQUITETURA
E URBANISMO



○ Florianópolis

Fonte: IGEO-CAU/BR.

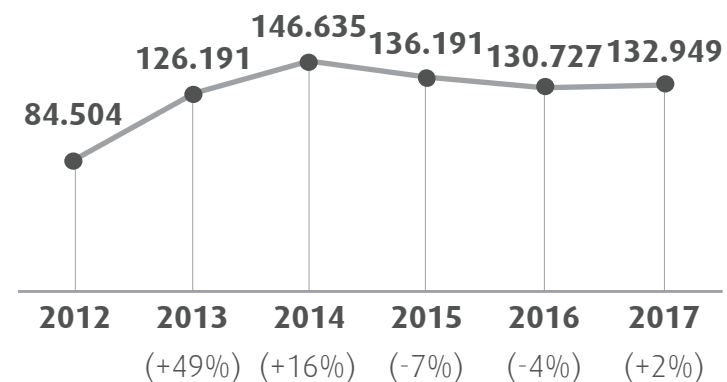
599

ações de
FISCALIZAÇÃO



57%

MAIS REGISTROS DE
ATIVIDADES DE ARQUITETURA
E URBANISMO DESDE 2012



ATIVIDADE	QTDE	%
PROJETO	67.175	50,5%
EXECUÇÃO	50.584	38,0%
GESTÃO	1.066	0,8%
MEIO AMBIENTE	2.233	1,7%
ATIVIDADES ESPECIAIS	10.806	8,1%
ENSINO E PESQUISA	140	0,1%
ENG. SEGURANÇA DO TRABALHO	945	0,7%
TOTAL	132.949	100%

*Sesc 24 de Maio, São Paulo (SP). Projeto vencedor do Prêmio APCA 2017,
categoria Urbanidade. Projeto: Paulo Mendes da Rocha e MIMBB.
Foto: FLAGRANTE/Romullo Fontenelle.*

A photograph of a modern glass skyscraper at night. The building's facade is composed of a grid of glass panels, many of which are illuminated from within, creating a warm glow. The building has a curved section on the right side. In the foreground, a wet street reflects the lights from the building and the streetlights. Several people are walking across the street, some blurred due to motion. A person in the center is holding a blue umbrella. To the right, two people in blue uniforms are standing near a red wall. The overall scene is a busy urban environment at night.

08

PREMIAÇÕES E CONCURSOS

8.1 CONCURSOS DE ARQUITETURA 2017

CONCURSO PÚBLICO NACIONAL DE PROJETO DE ARQUITETURA PARA HABITAÇÃO DE INTERESSE SOCIAL

Descrição: Concurso selecionou as três melhores propostas de habitação de interesse social para três tipologias divididas em três grupos: habitação unifamiliar econômica, casa sobreposta e habitação coletiva econômica.

Instituição promotora: Companhia de Desenvolvimento Habitacional do Distrito Federal (CODHAB/DF).

Vencedores: Felipe Guimaraes Pinheiro (Grupo 1 – 1º Lugar); Fabricia Zulin (Grupo 1 – 2º Lugar); Frederico André Rabelo (Grupo 1 – Menção Honrosa); Uilian da Luz Marconato (Grupo 2 – 1º Lugar); José Vanildo de Oliveira Júnior (Grupo 2 – 2º Lugar); Hector Ernesto Vigliecca Gani (Grupo 2 – Menção Honrosa); Paula Rabel Dilli (Grupo 3 – 1º Lugar); Paula Rabel Dilli (Grupo 3 – 1º Lugar); Rogerio Goldfeld Cardeman (Grupo 3 – 2º Lugar); Ingrid Okraska Zimmermann (Grupo 3 – Menção Honrosa); Nonato Veloso (Grupo 3 – Menção Honrosa).



Habitação de Interesse Social. Projeto vencedor do Concurso Público Nacional de Projeto de Arquitetura Para Habitação de Interesse Social, Grupo 1. Projeto: Felipe Guimaraes Pinheiro. Imagem: CODHAB-DF/Divulgação.



Projeto Habitacional Pôr do Sol. Projeto vencedor do Concurso Nacional Setor Habitacional Pôr Do Sol – Ceilândia (DF). Projeto: Emerson José Vidigal. Imagem: CODHAB-DF/Divulgação.

CONCURSO NACIONAL SETOR HABITACIONAL PÔR DO SOL – CEILÂNDIA (DF)

Descrição: Concurso público para a seleção de projeto de intervenção urbanística, arquitetônica e paisagística para o Setor Habitacional Pôr do Sol na Ceilândia (DF).

Instituição promotora: Companhia de Desenvolvimento Habitacional do Distrito Federal (CODHAB/DF).

Vencedores: Emerson José Vidigal (1º Lugar); Vitor Jun Takahashi (2º Lugar); Igor Costa Spanger (3º Lugar); Roberto Zocchio Torresan (Menção Honrosa); Bruno Ceccato Rossi (Menção Honrosa).

CONCURSO NACIONAL DE PROJETOS DE ARQUITETURA E COMPLEMENTARES – EDIFÍCIOS DE USO MISTO EM SOL NASCENTE TRECHO 2

Descrição: Concurso nacional de projetos para construção de edifícios de uso misto em Sol Nascente (DF).

Instituição promotora: Companhia de Desenvolvimento Habitacional do Distrito Federal (CODHAB/DF).

Vencedores: Luciano Suski (1º Lugar); Felipe Guimarães Pinheiro (2º Lugar); Daniela Cristina Vianna Getlinger (3º Lugar); Hector Ernesto Viglicca Gani (Menção Honrosa); André A. C. Procópio (Menção Honrosa).



Edifícios de Uso Misto em Sol Nascente, DF. Projeto vencedor do Concurso Nacional de Projetos de Arquitetura e Complementares – Edifícios de Uso Misto em Sol Nascente Trecho 2. Projeto: Luciano Suski. Imagem: Codhab/Divulgação.



Parque do Cocó Fortaleza (CE). Projeto vencedor do Concurso Nacional de Ideias – Parque do Cocó. Projeto: Marina Mange Grinover, Catherine Otondo, Armando Soares dos Reis Neto, Eduardo Radomysler, Eugênio Fernandes Queiroga, Luis Guilherme Alves Rossi, Luisa Magni Fecchio, Maria Gabriela R. Nascimento, Nicolas Le Roux, Rafael Andrade, Paula Cerqueira Lemos e Tomaz Gregori Kipnis. Imagem: SEMA-CE/Divulgação.

CONCURSO NACIONAL DE IDEIAS – PARQUE DO COCÓ

Descrição: Concurso selecionou a melhor proposta urbanística, paisagística e arquitetônica para áreas disponíveis do Parque Estadual do Cocó, em Fortaleza (CE).

Instituição promotora: Secretaria do Meio Ambiente do Estado do Ceará (SEMA/CE).

Vencedores: Marina Mange Grinover, Catherine Otondo, Armando Soares dos Reis Neto, Eduardo Radomysler, Eugênio Fernandes Queiroga, Luis Guilherme Alves Rossi, Luisa Magni Fecchio, Maria Gabriela R. Nascimento, Nicolas Le Roux, Rafael Andrade, Paula Cerqueira Lemos e Tomaz Gregori Kipnis (1º Lugar); Ricardo Muratori, Nyanne Guerra, Isabela Castro, Jairo Diniz e Brenda Lima (2º Lugar); André Luiz Prado, Rafael Gil Santos, Alexandre Brasil (3º Lugar); Gabriela Tie Nagoya Tamari, Carolina Leonelli, Luis Fernando Milan, Tiago Brito da Silva, Ruth Cuiá Troncarelli, Ana Cláudia Fernandes Maciel, Ana Luíza Vargas Gnaspini Monteiro e Clévio Dheivas Nobre Rabelo (Menção Honrosa).

CONCURSO PÚBLICO NACIONAL DE ANTEPROJETO PARA O AGENCIAMENTO E PAISAGISMO DA PRAÇA CENTRAL DE GUARATUBA/PR

Descrição: Concurso selecionou melhores projetos para contratação do Projeto Executivo e os Projetos Complementares para o agenciamento e paisagismo da praça Coronel Alexandre Mafra de Guaratuba.

Instituição promotora: Instituto de Arquitetos do Brasil (IAB-PR).

Vencedores: Arthur Eduardo Becker Lins (1º Lugar); Erick Rodrigo Da Silva Vicente (2º Lugar); Luiz Gustavo Grochoski Singeski (3º Lugar); Fábio Domingos Batista (Menção Honrosa).



Praça Central de Guaratuba. Projeto vencedor do Concurso Público Nacional de Anteprojeto Para o Agenciamento e Paisagismo da Praça Central de Guaratuba/PR. Projeto: Arthur Eduardo Becker Lins. Imagem: IAB-PR/Divulgação.



Parques Central e Sul de Águas Claras DF. Projeto vencedor do Concurso Nacional de Projetos, Arquitetura e Paisagismo – Parques Central e Sul de Águas Claras. Projeto: Lucia Toffolo de Macedo Porto. Imagem: IAB-DF/Divulgação

CONCURSO NACIONAL DE PROJETOS, ARQUITETURA E PAISAGISMO – PARQUES CENTRAL E SUL DE ÁGUAS CLARAS

Descrição: Concurso selecionou melhor proposta para os parques Central e Sul de Águas Claras no Distrito Federal.

Instituição promotora: Companhia Imobiliária de Brasília (TERRACAP).

Vencedores: Lucia Toffolo de Macedo Porto (1º Lugar); Roberto Zocchio Torresan (2º Lugar); João Gabriel de Moura Cordeiro (3º Lugar).

CONCURSO NACIONAL DE PROJETOS – UNIDADE SESC LIMEIRA (SP)

Descrição: Concurso nacional selecionou projetos para a construção da unidade do SESC em Limeira, São Paulo.

Instituição promotora: Serviço Social do Comércio (SESC).

Vencedores: Alvaro Puntoni, João Sodré, José Paulo Gouvêa e Pedro Mendes da Rocha (1º Lugar); Anderson Fabiano Freitas, Pedro Amando de Barros, Acacia Furuya e Pedro Ivo Freire (2º Lugar); Eduardo Ferroni, Luciano Margotto e Pablo Hereñú (3º Lugar); Andrei Barbosa da Silva, Anna Veronica Juni Fontes Coutinho, Bruno Valdetaro Salvador, Cecília Prudencio Torrez, Cesar Shundi Iwamizu, Eduardo Pereira Gurian, Fernanda Britto, Gustavo Delonero, Henrique Martin te Winkel e Leonardo Nakaoka Nakandakari (4º Lugar); André Sant Anna da Silva, Anelise Bertolini Guarnieri, Gabriel Manzi, Ivo Magaldi, João Miguel A M e Silva, Leonardo Klis, Luiz Florence, Luis Pompeo Martins, Moreno Zaidan, Tiago Oakley e Andrei de Mesquita Almeida (5º Lugar).



SESC Limeira, São Paulo (SP). Projeto vencedor do Concurso Nacional de Projetos – Unidade SESC Limeira (SP). Projeto: Alvaro Puntoni, João Sodré, José Paulo Gouvêa e Pedro Mendes da Rocha. Imagem: SESC/Divulgação



Estande Seoul. Projeto vencedor do Concurso Estande para o 26º Congresso Mundial de Arquitetura – UIA2017SEOUL. Projeto: Alexandre Kuroda, Renata Portelada, Thomas Takeuchi, Caio Cavalcanti e Isadora Tebaldi. Imagem: IAB/Divulgação.

CONCURSO ESTANDE PARA O 26º CONGRESSO MUNDIAL DE ARQUITETURA – UIA2017SEOUL

Descrição: Concurso buscou projetos para o estande brasileiro no 26º Congresso Mundial de Arquitetura – UIA2017SEOUL.

Instituição promotora: IAB/RJ.

Vencedores: Alexandre Kuroda (1º Lugar); Renata de Oliveira Araujo (2º Lugar); Bruno Marinho (3º Lugar); Bruno Jin Young Kim (Menção Honrosa); Thiago Magri Benucci (Menção Honrosa); Isabela Canêdo Miranda e Fernando Delgado Páez (Menção Honrosa).

8.2 CONCURSOS PARA ESTUDANTES 2017

3º CONCURSO UNIVERSITÁRIO NACIONAL DE URBANISMO – URBAN 21

Descrição: Foram premiadas as melhores ideias com os caminhos para a inovação nos municípios do amanhã.

Instituição promotora: Arco.

Vencedores: Francine Zarpellon Franco, Aloísio Giancesini Júnior, Bárbara Remussi, Carol Solaro, Eduarda Rossatto, Gustavo Franco, Lucas Gomes e Ricardo Dorfman (1º Lugar); Gabriela Pereira Mendonça de Almeida, Ana Laura Manasses Valaski, Daniela Moro e Gabriel Hildebrand Tomich (2º Lugar); Breno Francisco Ayres, Felipe Machado Cordella, Júlia Thomé de Oliveira e Stefan Maier (Menção Honrosa); Fernanda Morais Rodrigues, Candida Maria Barbosa Feitosa Silva, Francisca Erlayane Ferreira Silva, Gabriela M. Celestino de Sousa, Gabriela S. Maia da Silva, Sandra Batista Medeiros e Ylana Maria Gadelha Pitombeira Furtado (Menção Honrosa); Felipe M. do Vale Arnaud, Carlos Alberto A. Dias Filho, Eloyse D. Izidoro do Nascimento, Gabriel Pereira de N. Melo, Pablo Henrique C. Camilo Costa, Pedro Santiago P. de Melo, Raíssa Karolina Di Pace Rodrigues e Sávio Lima do Vale Júnior (Menção Honrosa)..



Olhar o Urbano através do Detalhe. Projeto vencedor do 3º Concurso Universitário Nacional De Urbanismo – URBAN 21. Projeto: Francine Zarpellon Franco, Aloísio Giancesini Júnior, Bárbara Remussi, Carol Solaro, Eduarda Rossatto, Gustavo Franco, Lucas Gomes e Ricardo Dorfman. Imagem: Arco/Divulgação.

ARQUITETURA | 019 ELETROPOSTO ESTAÇÃO DE ABASTECIMENTO

Descrição: Concurso premiou as melhores ideias de projeto de estudantes para uma estação de abastecimento de carros elétricos

Instituição Promotora: Projetar.org.

Vencedores: Murilo Nunes Zidan, Pedro Petry Franceschini Freire, Marcos Bresser Pereira Epperlein, Daniel Zahoul Machado e Thiago Santana Maurelio (1º Lugar); Cássio Lopes França Lima e Leone Rodrigues Ribeiro Braga (2º Lugar); Henrique Lemes Lobo (3º Lugar); Marcos Vinícius Lourenço e João Pedro Pujoni Facury (Menção Honrosa); Gustavo Borges Ramos (Menção Honrosa).



Eletroposto. Projeto vencedor do concurso Arquitetura | 019 Eletroposto Estação de Abastecimento. Projeto: Murilo Nunes Zidan, Pedro Petry Franceschini Freire, Marcos Bresser Pereira Epperlein, Daniel Zahoul Machado e Thiago Santana Maurelio. Imagem: Projetar.org/Divulgação.

ARQUITETURA | 020 PROJETAR ITINERANTE

Descrição: Concurso premiou as melhores ideias de projeto arquitetonicamente inspiradoras para o espaço Projetar.org.

Instituição promotora: Projetar.org.

Vencedores: Artur Bernardoni, Julia Schneider de Lima, Guilherme Kretzer Trindade, Mariah Vieira Mafra e Mikaella Schvambach (1º Lugar); Leonardo Falcão, Miguel Angel Carrasco e Pedro Morais Vasconcelos da Cunha (2º Lugar); Caio Diniz de Farias, Rodrigo Rosa de Assis Brasil e Juliano Bohrer (3º Lugar); Victor Huggo Fernandes de Brito (Menção Honrosa); Daniela Sopas e Bruna Espindola Gomes (Menção Honrosa).



Casa 330. Projeto vencedor do concurso Arquitetura | 020 Projetar Itinerante. Projeto: Artur Bernardoni, Julia Schneider de Lima, Guilherme Kretzer Trindade, Mariah Vieira Mafra e Mikaella Schvambach. Imagem: Projetar.org/Divulgação.

ARQUITETURA | 021 BIERGARTEN DE BLUMENAU

Descrição: Concurso premiou as melhores ideias de projeto para um Biergarten, área externa na qual cervejas e outras bebidas são servidas, em Blumenau (SC).

Instituição promotora: Projetar.org.

Vencedores: Guilherme Wemura Palma, Natália Krislee Seixas Papa, Caroline Almeida Souza e Beatriz Romanielo Ataíde (1º Lugar); Dionatan Gassen Grando, Roger Trevizan e Lucas Manica Destri (2º Lugar); Peterson Barbosa da Silva Olegário e Fernanda de Carvalho Nunes (3º Lugar); Gabriel Gaspar (Menção Honrosa); Kauê Amaral Lima, Vinícius da Silva Soares, Christian Gerhard Rupp, Arthur Mendes Bernardo e Laís Alexandria (Menção Honrosa).



1º lugar no concurso Arquitetura | 021
Biergarten de Blumenau.

Projeto: Guilherme Wemura Palma, Natália Krislee Seixas Papa, Caroline Almeida Souza e Beatriz Romanielo Ataíde
Instituição: Universidade Presbiteriana Mackenzie (São Paulo/SP).
Imagem: Projetar.org/Divulgação.

ARQUITETURA | 022 PARADA DE ÔNIBUS

Descrição: Concurso premiou as melhores ideias de projeto de abrigo em paradas de ônibus de concreto.

Instituição promotora: Projetar.org.

Vencedores: Matheus Duarte Pardal e Igor Augusto Coimbra de Almeida (1º Lugar); Karine Pazemeckas de Faria, Vinicius Vulpini Zanluti e Gustavo de Almeida Beccari (2º Lugar); Vinicius Muller do Valle e Ana Montrucchio Ilkiu (3º Lugar); Raquel Moraes Faria e Diego Henrique Pires da Silva (Menção Honrosa); Carine Mariê Merizio, Gustavo de Oliveira Minatti, Ariele Mahara Marchi Freitas, Rayssa Grignani e Daniela Veneri (Menção Honrosa); Leonardo Fernandes de Campos (Menção Honrosa).



OMNI Parada de Ônibus. Projeto vencedor do concurso Arquitetura | 022 Parada De Ônibus.

Projeto: Matheus Duarte Pardal e Igor Augusto Coimbra de Almeida. Imagem: Projetar.org/Divulgação.

ARQUITETURA | 023 MUSEU DA CRIATIVIDADE

Descrição: Concurso premiou as melhores ideias de projeto para o Museu da Criatividade.

Instituição promotora: Projetar.org.

Vencedores: Nicolas Henrique de Oliveira Meireles, Aline Espindola Borba, Juliana Leanza, Efrain Mateus da Costa Gadelha e Victor Hugo Buzim Fantini (1º Lugar); Filipe Gonzales Nobre Mangueira, Manoel Belisario Bezerra Viana e Caroline Gonçalves Elias (2º Lugar); Henrique Lemes Lobo e Elora Abritta Moro (3º Lugar); Débora Caroline Boniatti Silva, Monique Rodrigues Carrazzoni, Mariana Froner Branco e Camila de Oliveira Porto (Menção Honrosa); Jessica Mitamura Sumita e Renan Roque dos Santos Araújo (Menção Honrosa); Vinicius Fahrion Martini e Caio Diniz de Farias (Menção Honrosa).



Devenir. Projeto vencedor do concurso Arquitetura | 023 Museu Da Criatividade.

Projeto: Nicolas Henrique de Oliveira Meireles, Aline Espindola Borba, Juliana Leanza, Efrain Mateus da Costa Gadelha e Victor Hugo Buzim Fantini. Imagem: Projetar.org/Divulgação.

8.3 PRÊMIOS DE ARQUITETURA E URBANISMO 2017

3º PRÊMIO ASBEA/RJ

Descrição: Premiação reconhece e valoriza a qualidade e a excelência da produção nacional arquitetônica em diversas categorias.

Instituição promotora: ASBEA/RJ.

Vencedores: Cité Arquitetura (Edifícios Multifamiliares); Francisco Hue Arquitetura (Edifícios Unifamiliares); Bernardes Arquitetura (Edifícios Institucionais); Ivan Rezende Arquitetura (Arquitetura de interiores); Blac - Backheuser Arquitetura e Cidade (Urbanismo e Prêmio Sérgio Bernardes); Cité Arquitetura (Edifícios Multifamiliares – Menção Honrosa), Gisele Taranto Arquitetura e Paulo Musa Arquiteto (Edifícios Multifamiliares – Menção Honrosa); Siqueira Azul Arquitetura (Edifícios Unifamiliares – Menção Honrosa); Bernardes Arquitetura (Edifícios Unifamiliares – Menção Honrosa); Mareines Arquitetura (Hotelaria – Menção Honrosa); Jozé Candido Arquitetos Associados (Edifícios Institucionais – Menção Honrosa); RAF Arquitetura (Edifícios Institucionais – Menção Honrosa); Casa 3 Arquitetura (Arquitetura corporativa – Menção Honrosa); Luiz Marinho Arquitetura & Design (Arquitetura de Interiores – Menção Honrosa); Paula Neder Arquitetos Associados (Arquitetura de Interiores – Menção Honrosa); Landscape (Paisagismo – Menção Honrosa); Ana Niemeyer Arquitetura (Urbanismo – Menção Honrosa); Jozé Candido Arquitetos Associados (Projetos Especiais – Menção Honrosa); Sérgio Conde Caldas Arquitetura (Projetos Especiais – Menção Honrosa).



Casa HCS, Petrópolis (RJ). Projeto vencedor do 3º Prêmio ASBEA/RJ, categoria Edifícios Unifamiliares. Projeto: Francisco Hue Arquitetura. Foto: Francisco Hue Arquitetura.

PRÊMIO APCA 2017

Descrição: Na categoria arquitetura são reconhecidos os melhores projetos arquitetônicos do ano.

Instituição promotora: Associação Paulista de Críticos de Artes (APCA).

Vencedores: Vinicius Andrade e Marcelo Morettin (Obra de arquitetura em São Paulo); Paulo Mendes da Rocha, Marta Moreira, Milton Braga e Fernando de Mello Franco e Danilo Santos de Miranda (Urbanidade); Adriana Benguela e Gustavo Utrabo, (Obra de arquitetura no Brasil).



*Sesc 24 de Maio, São Paulo (SP). Projeto vencedor do Prêmio APCA 2017, categoria Urbanidade.
Projeto: Paulo Mendes da Rocha e MMBB. Foto: FLAGRANTE/Romullo Fontenelle.*



*Edifício Camburiú, São Paulo (SP). Projeto vencedor da 55ª Premiação Anual do IAB-RJ, categoria Arquitetura de Novas Edificações.
Projeto: AR Arquitetos. Foto: Juan Pablo Rosenberg.*

55ª PREMIAÇÃO ANUAL DO IAB-RJ

Descrição: Dividida em categorias, premiação destaca profissionais com boas obras e projetos.

Instituição promotora: IAB-RJ.

Vencedores: João Pedro Backheuser (Grande Prêmio); Marina Milan Acayaba Rosenberg e Juan Pablo Rosenberg (Arquitetura de Novas Edificações); Rodrigo Tejo Calvino e Diego Portas (Arquitetura de Restauro e Transformação de Uso de Edificações); Verônica Natividade, Pedro Campos Costa, Rafael Magioli, Michelle Loschiavo, Natascha Scagliusi, Monique Menezes, Olivia Serra e Nuno Almeida (Arquitetura de Interiores e Design Aplicado); Daniel Mangabeira, Henrique Coutinho e Matheus Seco (Arquitetura de Interiores e Design Aplicado); João Pedro Backheuser e Ignasi Riera (Urbanismo e Paisagismo); Denise Barcellos Pinheiro Machado, Erika Toledo de Oliveira Pires, Gabrielle Rocha, Ximena Cabello, Bernardo Emmanuel, Branca Leibovich, Carolina Chiodi e Raffaella Chinelli (Produção Teórica); Luiz Flórido, Pedro Campos Costa, João Nunes, Nuno Costa e Carlos Delgado Pinto (Arquitetura De Novas Edificações – Menção Honrosa); Lia Siqueira (Arquitetura De Novas Edificações – Menção Honrosa); Daniel Mangabeira, Henrique Coutinho e Matheus Seco (Arquitetura De Novas Edificações – Menção Honrosa); Lourenço Gimenes, Fernando Forte e Rodrigo Marcondes Ferraz (Arquitetura De Novas Edificações – Menção Honrosa); Matias Baumann (Arquitetura de Restauro e Transformação de Uso de Edificações – Menção Honrosa); Daniel Mangabeira, Henrique Coutinho e Matheus Seco (Arquitetura de Interiores e Design Aplicado – Menção Honrosa); Alexandre Pereira Santos, Tiago Holzmann da Silva, Leonardo Marques Hortencio e Leonardo Damiani Poletti (Urbanismo e Paisagismo – Menção Honrosa); Vera Hazan, Luciano Alvares e Leila Beatriz Silveira (Urbanismo e Paisagismo – Menção Honrosa); Cristiano Mascaro, Pedro Vasquez e Victor Burton (Produção Teórica – Menção Honrosa); Oscar Liberal (Fotografia de Arquitetura – Menção Honrosa).

PRÊMIO DE ARQUITETURA INSTITUTO TOMIE OHTAKE AKZONOBEL 2017

Descrição: Reconhece produções arquitetônicas de destaque no cenário nacional, valorizando as formas inovadoras de pensar e construir o espaço social.

Instituição promotora: Instituto Tomie Ohtake.

Vencedores: Adriana Benguela (1º Lugar); Marcos Paulo Caldeira (2º Lugar); Henrique te Winkel (3º Lugar).



Moradias Estudantis, Formoso do Araguaia (TO). Projeto vencedor do Prêmio de Arquitetura Instituto Tomie Ohtake Akzonobel 2017. Projeto: Adriana Benguela e Gustavo Utrabo. Foto: Leonardo Finotti.



Escola Fundação Bradesco, São Paulo (SP). Reconhecida pela revista Architectural Record como umas das principais escolas do século 21. Projeto: Shieh Arquitetos Associados. Foto: Fernando Stankuns.

ESCOLAS DO SÉCULO 21 – REVISTA ARCHITECTURAL RECORD

Descrição: Revista Architectural Record, com circulação nos Estados Unidos destacou os principais projetos de escolas mundo afora.

Instituição promotora: ARCHITECTURAL RECORD.

Vencedores: Fundação Bradesco, São Paulo (SP) de Shieh Arquitetos Associados.



Edifício Bossa, Porto Alegre (RS). Projeto do escritório vencedor do Prêmio Arquiteto e Urbanista do Ano SAERGS 2017, categoria Setor Privado. Projeto: Stemmer Rodrigues Arquitetura. Foto: Marcelo Donadussi.

PRÊMIO ARQUITETO E URBANISTA DO ANO SAERGS 2017

Descrição: São premiados, a partir de indicações recebidas de profissionais do Rio Grande do Sul, arquitetos que apresentam relevância e impacto em suas realizações profissionais.

Instituição promotora: Sindicato dos Arquitetos no Estado do Rio Grande do Sul (SAERGS).

Vencedores: Maurício Couto Polidori (Setor Público); Stemmer Rodrigues Arquitetura (Setor Privado); Fernanda Lamego Guerra (Jovem Arquiteta); Alberto Ovídio Brizolara Corrales (Homenagem Especial); Cesar Fasoli (Homenagem Póstuma).

19ª PREMIAÇÃO DE ARQUITETURA DO IAB-MG

Descrição: Iniciativa visa a divulgação e premiação de produções intelectuais e profissionais dos arquitetos e urbanistas dentro do estado de Minas Gerais.

Instituição promotora: IAB-MG.

Vencedores: Escritório GPA&A, Arquiteto Gustavo Penna (Edifícios Não Residenciais Para Fins Comerciais e, ou, de Serviços); Marcos Mascarenhas Franchini, Pedro Haruf Vilarino Espindola, Gabriel de Sousa Castro (Edifícios Para Fins Religiosos, Atividades Sociais, Institucionais, Culturais e Educativas); Marcos Franchini, Gabriel Nardelli, Lucas Durães, Pedro Haruf e Sarah Matos (Projetos especiais); João Antônio Valle Diniz (Projetos especiais); Lucia Porto – Sidonio Porto Arquitetos Associados (Urbanismo e Paisagismo); Rafael Sânzio Nunes Fonseca (Trabalho Final de Graduação); Felipe Cunha Rabelo (Trabalho Final de Graduação); David Guerra (Arquitetura de Interiores – Menção Honrosa); Moema Falci Loures – Studio IMA (Conservação, Reutilização, Requalificação e Valorização do Patrimônio Construído – Menção Honrosa); Mateus Moreira Pontes, Isabela Ângela Ferreira Guimarães, Rodolfo Magno Provetti (Edifícios Para Fins Religiosos, Atividades Sociais, Institucionais, Culturais e Educativas, Lazer e Entretenimento – Menção Honrosa); Horizontes Arquitetura (Conservação, Reutilização, Requalificação e Valorização do Patrimônio – Menção Honrosa).



Ateliê Wals, Belo Horizonte (MG). Projeto vencedor da 19ª Premiação de Arquitetura do IAB-MG, categoria Edifícios Não Residenciais Para Fins Comerciais e, ou, de Serviços. Projeto: Escritório GPA&A, Arquiteto Gustavo Penna. Foto: Daniel Mansur.

PRÊMIO IAB/ES 2017

Descrição: Premiação busca ampliar a divulgação da produção de arquitetura, urbanismo e paisagismo de arquitetos capixabas.

Instituição promotora: IAB/ES.

Vencedores: Sheila de Rezende Basilio Giestas (Prêmio Destaque IAB/ES 2017 e Arquitetura de Edificações - Modalidade Comercial/Institucional); Roberta de Lima Guariento e Marco Aurélio Ribeiro da Cunha (Arquitetura de Edificações - Modalidade Residencial Unifamiliar); Marcello Lindgren (Urbanismo e Paisagismo); Roberta Gagliano, Louise Freire de Azevedo e Sillas Nickel Medeiros (Arquitetura de Interiores Mostra de Interiores).



Parque Urbano do Cocal. Projeto vencedor do Prêmio IAB/ES 2017, categoria Urbanismo e Paisagismo. Projeto: Marcello Lindgren. Imagem: Behance/Divulgação.



Casa na Mata, Guarujá. Projeto vencedor do Prêmio Obra do Ano 2017. Projeto: Studio MK27. Foto: Fernando Guerra.

PRÊMIO OBRA DO ANO 2017 ARCHDAILY

Descrição: Premiação celebra a arquitetura construída nos países de língua portuguesa. Votação é aberta ao público.

Instituição promotora: ArchDaily.

Vencedores: Marcio Kogan (1º Lugar); Luís Eduardo Loiola e Maria Cristina Motta (2º Lugar) e Joao Felipe Wallig e Vitor Pena (3º Lugar).



Pé de Ipê. Projeto vencedor do 24º Prêmio IAB/MG de Gentileza Urbana 2017, categoria Cidadania. Projeto: Júlio Toledo. Fotos: IAB/Divulgação.

24º PRÊMIO IAB/MG DE GENTILEZA URBANA 2017

Descrição: São premiadas iniciativas urbanas reconhecidas e indicadas pelas comunidades de todo o estado de Minas Gerais.

Instituição promotora: IAB/MG.

Vencedores: Bárbara Fonseca (Arquitetura e Urbanidade); Pedro Valdeck Queiróz de Sá Barreto (Respeito à Memória e ao Patrimônio); Pierre Alfarroba (Respeito à Memória e ao Patrimônio); Júlio Toledo (Cidadania); Wesley Teixeira (Cidadania); Instituto de Educação Tecnológica – Itec (Cidadania); Laura Martins (Cidadania); Gracielle Torres (Cidadania); Marcelo Xavier & TCM o bloco (Cidadania); Sebo do Gibi (Cidadania); Patrícia Diniz de Deus (Cidadania); Marcos Vinicius Rios da Costa (Cidadania); Beatriz Myrrha (Cidadania); Paula Mariano (Cidadania); Sylvio Coutinho (Cidadania); Luiza Silva (Sustentabilidade Ambiental); Giuliano Bittencourt e Pedro Gaziano (Sustentabilidade Ambiental); Ricardo Teixeira (Generosidade); Tocador anônimo (Generosidade); Eponina Couto (Generosidade); Terezinha e Miltinho (Generosidade);

12º PRÊMIO FNA ARQUITETO E URBANISTA DO ANO

Descrição: São premiados, dentre os indicados, arquitetos que apresentam relevância e impacto em suas realizações profissionais.

Instituição promotora: FNA.

Vencedores: Maria Edwirges Sobreira Leal e Eduardo Beggiato (Setor Privado); Marieta Cardoso Maciel (Setor Público).



Capela na Fazenda Santa Helena, Bom Despacho (MG). Projeto do escritório vencedor do 12º Prêmio Arquiteto e Urbanista do Ano, categoria Setor Privado. Projeto: B&L Arquitetura. Foto: Jomar Bragança.

8.4 PRÊMIOS PARA ESTUDANTES

34º PRÊMIO IAB-RJ ARQUITETO DO AMANHÃ

Descrição: Premiação exclusiva para arquitetos recém-formados e estudantes de arquitetura e urbanismo das universidades e faculdades do estado do Rio de Janeiro.

Instituição promotora: IAB/RJ.

Vencedores: Fernando Bonini (Arquitetura de Edificações); Juliana Nunes dos Santos (Urbanismo e Paisagismo); Leonardo Falcão e Victor Huggo Fernandes (Habitação de Interesse Social); Douglas Azevedo Pestana (Impacto Metropolitano); Gabriel Gomes e Giulia Chagas (Arquitetura de Edificações – Menção Honrosa); Guilherme Cunha (Arquitetura de Edificações – Menção Honrosa); Maria Elisa Reis Vianna (Arquitetura de Edificações – Menção Honrosa); Luísa Ellery Girão Barroso (Urbanismo e Paisagismo – Menção Honrosa); Stéphanie Batista Miranda (Urbanismo e Paisagismo – Menção Honrosa); Isadora de M. Tebaldi, Gabrielle Q. da Rocha e Igor de V. Machado (Urbanismo e Paisagismo – Menção Honrosa); Narian Andrede Ramos e Paloma Barbosa de Medeiros (Urbanismo e Paisagismo – Menção Honrosa); Liana Loreto Magalhães (Habitação de Interesse Social – Menção Honrosa); Daniela Fajer Rosa (Habitação de Interesse Social – Menção Honrosa); Rayane de Souza Farias (Habitação de Interesse Social – Menção Honrosa); Carolina Carniello (Impacto Metropolitano – Menção Honrosa); Marcos Bresser (Impacto Metropolitano – Menção Honrosa); João Paulo Miranda da Silva (Impacto Metropolitano – Menção Honrosa).



*Catumbi Vague, Alternativa de Desenho Urbano. Projeto vencedor do 34º Prêmio Arquiteto do Amanhã, categoria Habitação de Interesse Social.
Projeto: Leonardo Falcão e Victor Huggo Fernandes. Imagem: IAB-RJ/Divulgação.*

II PRÊMIO GRANDJEAN DE MONTIGNY - CAU/RJ

Descrição: Os trabalhos finais de graduação vencedores do Prêmio Arquiteto do Amanhã concorrem ao Grandjean de Montigny, cujo prêmio é uma viagem para o exterior.

Instituição promotora: Conselho de Arquitetura e Urbanismo do Rio de Janeiro (CAU/RJ).

Vencedores: Juliana Nunes dos Santos.



Complexo Cultural de Alcântara. Projeto vencedor do II Prêmio Grandjean de Montigny. Projeto: Juliana Nunes dos Santos. Imagem: Divulgação/IAB-RJ.

4º PRÊMIO CAU/SC PARA ESTUDANTES DE ARQUITETURA E URBANISMO DE SANTA CATARINA

Descrição: Premiação reconhece os melhores trabalhos de conclusão de graduação dos cursos de arquitetura e urbanismo do estado de Santa Catarina.

Instituição promotora: CAU/SC.

Vencedores: Giulia Aikawa da Silveira Andrade (1º Lugar); Luana Cristina Steffens (2º Lugar); Amanda Rodrigues Reste (3º Lugar); Bettina Luiza Santos (Menção Honrosa); Umberto Violatto Sampaio (Menção Honrosa); Samara Regina de Matos (Menção Honrosa); Luiza Bedin (Menção Honrosa); Sabrina Kamphorst Vieira (Menção Honrosa).



Escola Rural no Assentamento Eli Vive, Londrina (PR). Terceiro lugar no 4º Prêmio para Estudantes de Arquitetura e Urbanismo de Santa Catarina. Projeto: Amanda Rodrigues Reste. Imagem: Divulgação/CAU-SC.

1º PRÊMIO ROSA KLIASS DE PAISAGISMO - ABAP

Descrição: São premiados, divididos em cinco regiões, os trabalhos finais de graduação em Arquitetura Paisagística.

Instituição promotora: Associação Brasileira de Arquitetos Paisagistas (ABAP).

Vencedores: Thais Lacerda de Castro (Região Norte e Centro-Oeste); Nicholas Alexandre Dourado Beloso (Região Nordeste); Aydam de Paula (Região do Espírito Santo, Minas Gerais e Rio de Janeiro); Lais Nogueira (Região de São Paulo); Sheila Patrícia de Andrade (Região Sul); Michele Ferreira de Abreu (Menção Honrosa); Maiara Dos Santos Dias (Menção Honrosa); Raquel Correa Mesquita (Menção Honrosa); Ingrid Souza da Silva (Menção Honrosa); Murilo Bruno Camurça (Menção Honrosa); Julia Lobo Caixeta (Menção Honrosa); Gustavo Dörfschmidt (Menção Honrosa).



A Terceira Margem, um projeto de requalificação para a orla norte do Lago Paranoá, em Brasília. Projeto vencedor do 1º Prêmio Rosa Kliass de Paisagismo, região Norte e Centro-Oeste. Projeto: Thais Lacerda de Castro. Imagem: Divulgação.



Palimpsesto. Projeto vencedor do Schindler Global Award Prize. Projeto: Eduardo Ganança, Luiz Boschi Grecco e Jessica Luchesi. Imagem: Divulgação.

GLOBAL SCHINDLER AWARD

Descrição: Competição de design urbano estudantil focada na mobilidade. Estudantes de arquitetura, arquitetura paisagista, planejamento urbano e design são convidados a apresentar propostas holísticas de design em resposta a um resumo específico.

Instituição promotora: Schindler Group.

Vencedores: Eduardo Ganança, Luiz Boschi Grecco e Jessica Luchesi, sob supervisão do Prof. Dr. Fábio Mariz Gonçalves (Faculdade de Arquitetura e Urbanismo da Universidade de São Paulo).

PRÊMIO IAB/ES 2017

Descrição: Premiação reserva uma categoria, de seu prêmio principal, para reconhecer trabalhos acadêmicos de estudantes do Estado.

Instituição promotora: IAB/ES.

Vencedores: Raquel Corrêa Mesquita (Jovem Arquiteto).



Transformação do caminhar no bairro Bento Ferreira, em Vitória (ES). Projeto Vencedor do Prêmio IAB/ES categoria Jovem Arquiteto. Projeto: Raquel Corrêa Mesquita. Imagem: issuu/Divulgação.

CONSELHO DE ARQUITETURA E URBANISMO DO BRASIL (CAU/BR)

Conselho Diretor (2018)

Antonio Luciano de Lima Guimarães (CE)

Presidente

Patrícia Silva Luz de Macedo (RN)

1º Vice-Presidente | Coordenadora da Comissão de Organização e Administração

Guivaldo D'Alexandria Baptista (BA)

2º Vice-Presidente | Coordenador da Comissão de Ética e Disciplina

Andrea Lucia Vilella Arruda (IES)

Coordenadora da Comissão de Ensino e Formação

Maria Eliana Jubé Ribeiro (GO)

Coordenadora da Comissão de Exercício Profissional

Oswaldo Abrão de Souza (MS)

Coordenador da Comissão de Planejamento e Finanças

Colaboradores

Assessoria de Comunicação

Integrada: Júlio Antônio de Oliveira Moreno, Leonardo Lages Echeverria e Emerson Fonseca Fraga. Estagiários: Anthony Machado, Joyce Beatriz Mendonça e Lucas Araújo.

Assessoria de Planejamento e Gestão da Estratégia:

Maria Filomena Paulos, Tania Mara Chaves Daldegan, Marcos Cristino de Oliveira. Estagiários: Lucas Rodrigues Alves e Jéssika Brito Nava.

Assessoria de Relações Institucionais e Parlamentares:

Luciana Rubino, Carla Jonata Pacheco e Stephanie Miorim Caetano. Estagiários: Thays Nunes Silva e Aryell Calmon Borges.

Assessoria Especial:

Mitsuko Eunice Matuda.
Assessoria Jurídica: Carlos Alberto Medeiros, Geovanna Beatriz Castro Silva Ribeiro, Eduardo de Oliveira Paes, Adriana Mendes Porto e Robson Magalhães Rezende. Estagiário: Leonardo Ferreira Teixeira.

Auditoria: Helder Baptista da Silva.

Gabinete da Presidência:

Raquelson dos Santos Lins, Sara Ricardo Brazão Lima e Stella Carrion Teruel. Estagiários: Andréa Cordeiro Monteiro e Isis Maria Martins.

Gerência Administrativa:

Ricardo de Freitas Frateschi Júnior, Alessandro de Souza Alves, Ana Beatriz Meneses dos Santos, Aureledi da Paixão Paulino, Bruna Rodrigues Feitosa, Elane Coelho Lima, Felícia Rosa Rocha da Silva, Karla Jaqueline Martins Caitano, Leila Oliveira Carreiro, Marcos Pereira Camilo, Matheus Moreno Fernandes Barbosa, Nayane Katiuscia de Oliveira Gonçalves, Renata Pires Isaac Ofugi e Rodrigo Alves de Sousa. Estagiárias: Heloísa Santos Ferreira, Laura Isabelly Alves Tavares, Mayara Juliana Almeida Barbosa e Mayra Rodrigues de Araújo.

Gerência de Orçamento e

Finanças: Éddi Yamamura, Alciran Coelho de Sousa Júnior, Guilherme Fernandes Amaral, Khalil da Silva Bezerra, Kleubo da Silva Ferreira, Letícia de Fátima Costa Vieira, Rodrigo Almeida Potengy, Revoredo e Zaqueu Chaves da Cunha. Estagiário: Guilherme Westphal Alcântara de Oliveira.

Gerência do Centro de Serviços

Compartilhados: Cristiano Xavier Lucas Ferreira, Francilene de Castro Bezerra, Hermann Denny Almeida Pereira, João Felipe Villar, Thiago Luís Rosa Ribeiro, Warley Moraes Viriato, Bruna Lucena de Souza, Bruna Martins Bais, Cristiane Alves Pereira Caldas Souto, Daniel Sales do Espírito Santo, Danielle Finotti de Vasconcellos Seabra, Éder Brito, Ediné da Silva Cruz, Flávia Rios Costa, Gabriel Araújo de Souza, Gabriel Jara Bigio, Giselle Medeiros Lima, Jean Carlos Gomes Maia, Luy Terra Real Castro Tavares, Marina Dutra do Nascimento, Nathan Nogueira Freitas, Rafael Lobato Felizola, Renato Alves Teixeira, Renato Viana de Souza, Sara Lopes de Oliveira Pena e Victor Duarte Maynard. Estagiário: Ítalo Ximenes Oliveira e Wesley Pereira.

Gerência Geral: Andrei Candiota da Silva.

Ouvidoria: Roberto Rodrigues Simon, Larissa Ferreira Durães e Vanessa de Sousa Oliveira. Estagiário: Martha Jonata Pacheco.

Secretaria-Geral da Mesa:

Daniela Demartini de Moraes Fernandes, Ana Carolina Alcantara Ayres, Ana Laterza, Andresa

Barbosa dos Santos, Christiana Pecegheiro Maranhão, Cláudia de Mattos Quaresma, Isabella Maria Oliveira Morato, Jorge Antônio Magalhães Moura, Lais Ramalho Maia, Leonardo Maciel Castello Branco, Luciana Mamede Leite, Paul Gerard Beyer Ehrat, Pedro Martins Silva, Pollyane Siqueira de Padua de Araújo, Robson Miranda Ribeiro, Rodrigo da Silva André e Viviane Machado. Estagiária: Thalyta Alves Amorim.

Colaboradores terceirizados:

Alex Ferreira Alves, Eliane Fonseca Barbosa, Fabrício Ronei Santos Aragão, Maria Suzana Alves de Almeida, Orlando de Oliveira Gonçalves, Rafael de Souza Andrade e Sandra da Silva







CAU/BR Conselho de Arquitetura
e Urbanismo do Brasil

A sede do CAU/BR está localizada no SCS Quadra 02, Bloco C, Lote 22 Ed. Serra
Dourada, Salas 401/409 - CEP: 70.300-902 - Brasília/DF. Fone (61) 3204-9500

www.caubr.gov.br

CEAU - Colegiado das Entidades Nacionais de Arquitetos e Urbanistas

